



# FAST LOCK

## Chiusura multi punto per scorrevoli

Chiusura multi punto, di facile applicazione, per sistemi scorrevoli. Disponibile in differenti lunghezze ed entrate per il posizionamento della martellina:

Fast Lock entrata da 7,5mm			
ARTICOLO	LUNGHEZZA	PUNTI DI CHIUSURA	Altezza minima anta
Art. 6390	270 mm	1 punti	420 mm
Art. 6391	600 mm	2 punti	750 mm
Art. 6392	1000 mm	2 punti	1150 mm
Art. 6394	1800 mm	3 punti	1950 mm

Fast Lock entrata da 15mm			
ARTICOLO	LUNGHEZZA	PUNTI DI CHIUSURA	Altezza minima anta
Art. 6380	210 mm	1 punti	360 mm
Art. 6381	600 mm	2 punti	750 mm
Art. 6392	1000 mm	2 punti	1150 mm
Art. 6384	1800 mm	3 punti	1950 mm

Disponibili kit di chiusura (riscontri, tassello antieffrazione, viti e clip) per il fissaggio rapido sulla serie utilizzata (vedi tabella A).


Da utilizzare in abbinamento a maniglie tipo martellina, ns. articolo 3070, linea COMFORT

Altezza minima anta, indicativa, vedi tabella.

### LAVORAZIONI:

Eseguire le lavorazioni per l'inserimento della Fast Lock e della martellina, come indicato in Figura 1 (posizione fori X variabile a seconda del profilo o della Fast Lock utilizzata, vedi tabella A).


### MONTAGGIO:

- Si consiglia il pre assemblaggio delle clip e relative viti sulla Fast Lock (vedi figura 2), inserendo leggermente la vite nella clip in materiale plastico.
- Inserire la Fast Lock prima dell' inserimento degli spazzolini (profili stretti)
- Inserire la Fast Lock nel profilo anta, senza avvitare le viti autoforanti frontali; il piolo  verrà posizionato sempre in alto.
- Bloccare la Fast Lock tramite la martellina oppure utilizzandone esclusivamente le viti ed il quadro.
- Fissare la Fast Lock con le viti autoforanti, verificando il corretto centraggio della stessa sul profilo.
- Sarà quindi possibile smontare la martellina (o relative viti e quadro), per agevolare il trasporto e montare la sola martellina direttamente in cantiere.

### MONTAGGIO RISCONTRO:

Il posizionamento dei riscontri avviene tramite la vite metrica e la camma, definire la posizione del riscontro dopo aver effettuato la regolazione dei carrelli.

### NOTE:

- Lubrificazione: Fast Lock viene fornita già lubrificata, tuttavia si suggerisce una lubrificazione periodica(  in figura), per garantirne le prestazioni nel tempo.

Contattare il ns. ufficio di assistenza tecnica per qualsiasi ulteriore informazione

TABELLA - A -						
SERIE	Kit per art. 6390 e 6380	Kit per art. 6391 e 6381	Kit per art. 6392 e 6382	Kit per art. 6394 e 6384	X per art.639x entrata 7,5mm	X per art.638x entrata 15mm
ALIRAC 34BA	6390.32	6391.32	6391.32	6394.32	31,5	39

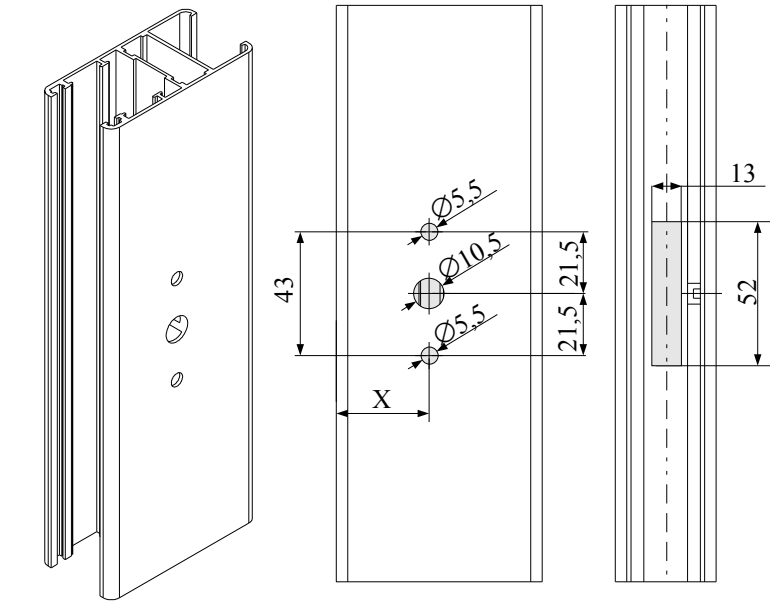


Figura 1

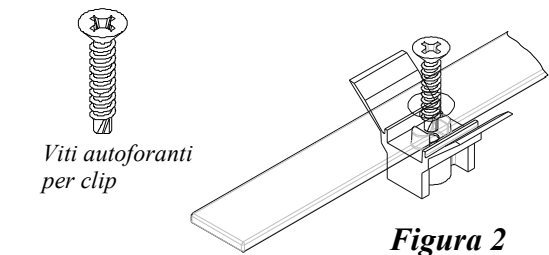


Figura 2

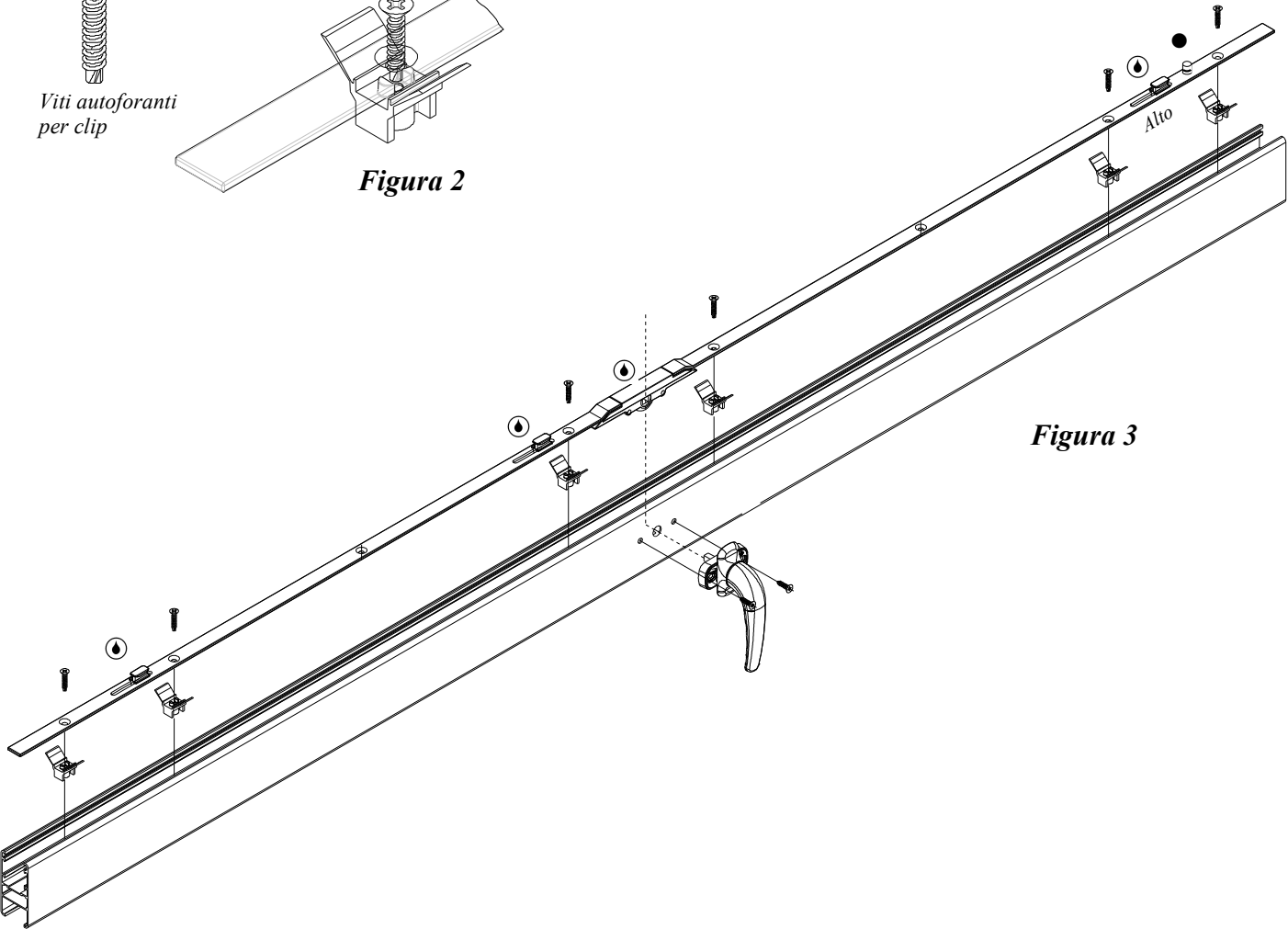


Figura 3