

SLIM RAPID

Cerniera registrabile per porte con piastrine ad infilare



- *Design slanciato*
- *Boccola in nylon autolubrificante*
- *Regolazione in altezza mediante speciali rondelle in nylon inseribili senza sfilare la porta*
- *Piastrine in zama con creste antiscivolo e grano per fissaggio supplementare*
- *Cerniere adattabili a profili sormonto e complanare interno*



 **MASTER**

ACCESSORI PER SERRAMENTI PROGETTATI PER DURARE

www.masteronline.biz

SLIM RAPID

Cerniera registrabile per porte con profilo finestra

Per incontrare il gusto di un mercato in continua evoluzione nasce SLIM RAPID cerniera per porte con profilo finestra dal design allungato.

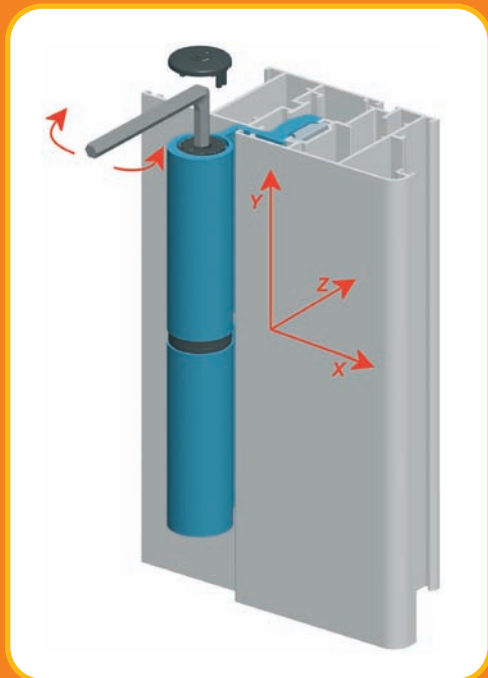
Il cuore del sistema è la boccia in nylon autolubrificante, che consente un movimento più fluido della cerniera grazie ad una speciale resina acetica che riduce al minimo l'attrito di rotazione.

Facile e veloce da installare, SLIM RAPID non richiede alcuna lavorazione sul profilo visto che il suo fissaggio avviene mediante piastrelle ad infilare.

Il dimensionamento e i materiali utilizzati, consentono di raggiungere una portata massima di 120 kg.

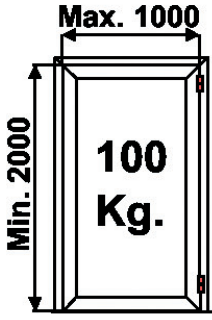
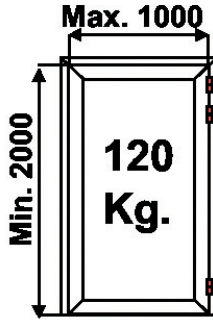
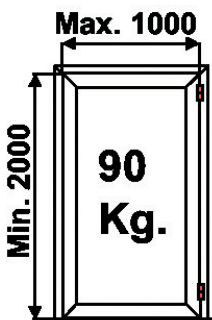
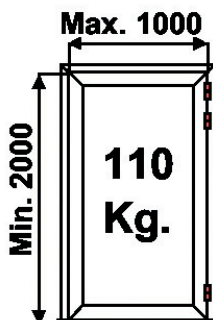
Facile e veloce la regolazione su i tre assi che si effettua agendo sulla sola boccia superiore mediante l'utilizzo di una semplice chiave esagonale.

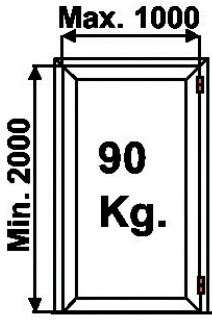
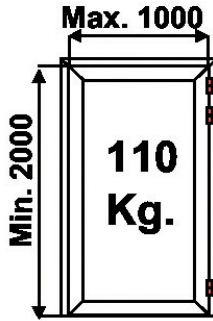
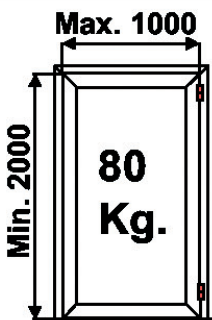
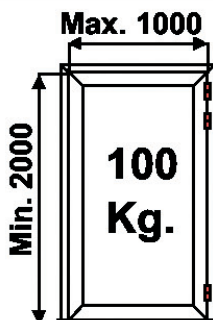
Design, qualità dei materiali, ampia gamma di colorazioni e finiture speciali fanno di SLIM RAPID tutto quello che una cerniera per porte dovrebbe essere oggi.



Dettaglio regolazioni:

- Fuga = +/- 1mm (con posizioni intermedie)
- Altezza = fino a + 3 mm
- Complanarità = + 0.5mm

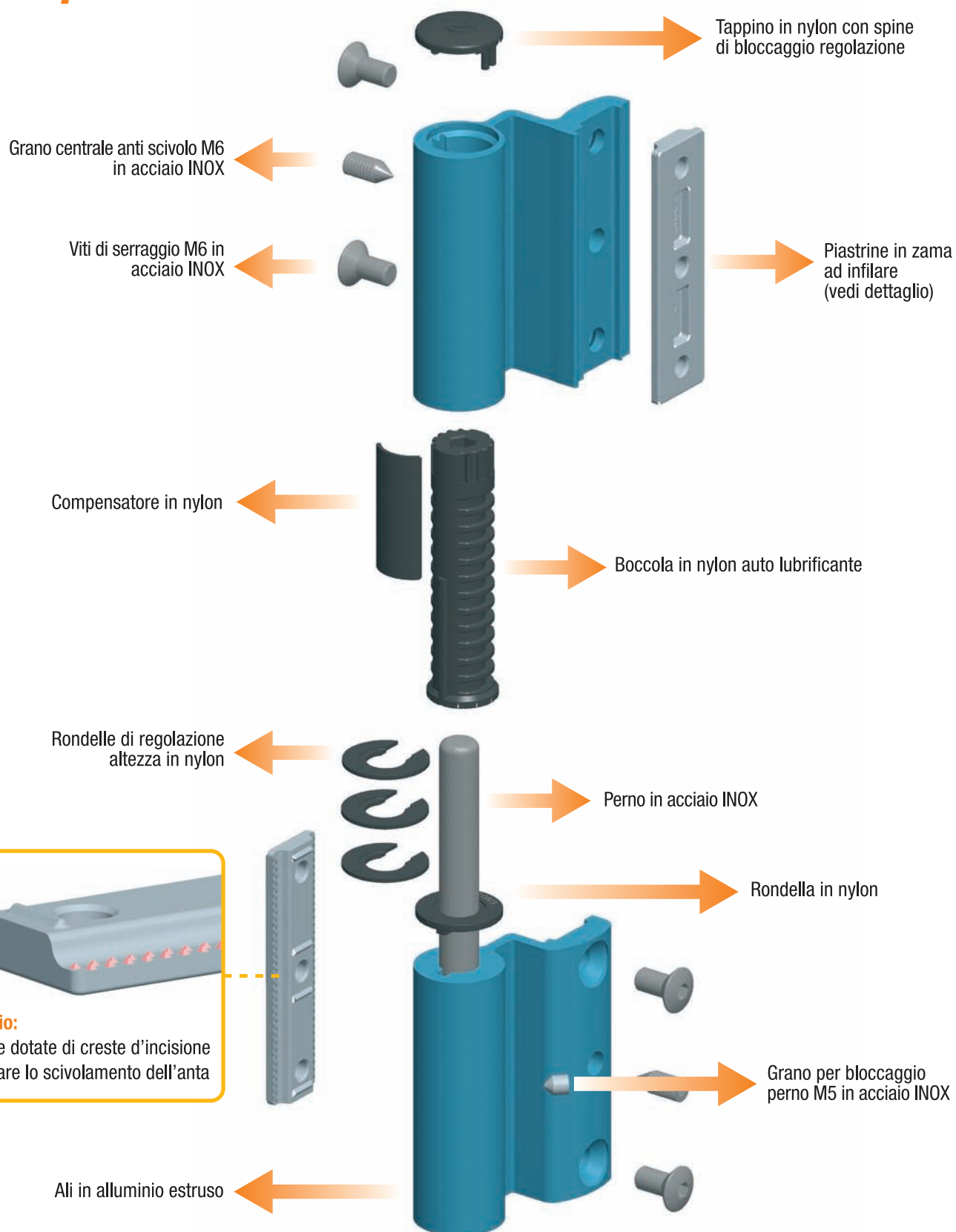
ARTICOLO	8060 - 8063	
PRIVATO		
PUBBLICO		

ARTICOLO	8061 - 8062	
PRIVATO		
PUBBLICO		

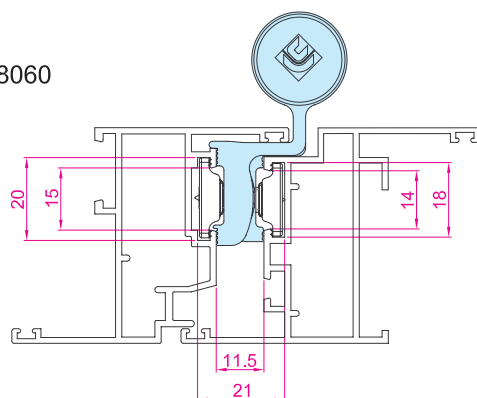
Dettaglio portata:

Testate in conformità alla norma UNI EN 1935 per una durata di 200.000 cicli.

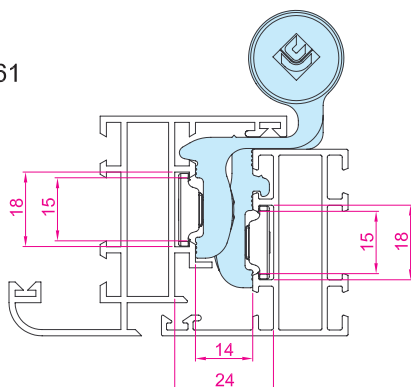
Esploso tecnico



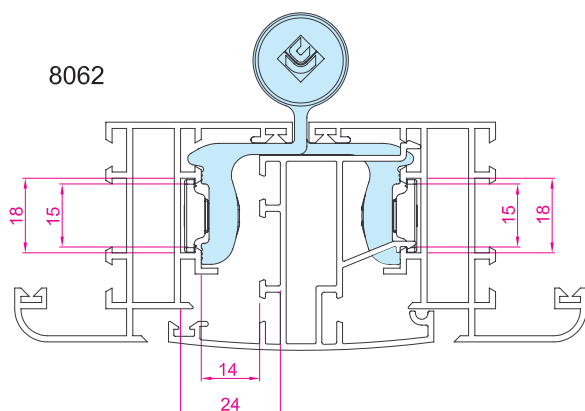
8060



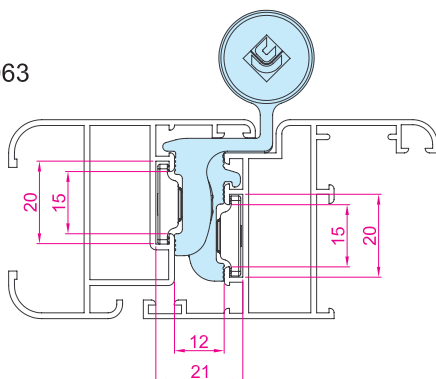
8061



8062



8063



SLIM RAPID

Applicabilità alle serie

8063	8062	8061	8060	SERIE SERIES
●				Atlantis 40
			●	Atlantis 45 / 55 T.T. / 65 T.T.
			●	Abithal Green / Keeper
●				Abithal Point
			●	Classic / Classic tt / tt 70
			●	Diamante 450 A / 450 T.T.
			●	Domal Break
			●	Domal Stopper
			●	Ekos 50TH/ 50SH/ 75TH/ 85TH
			●	Ekus 40 / 45 / 53 / 53 T.T. / 60 T.T.
			●	Ekus 64 T.T. / 72 T.T./ 80 T.T.
		●		Erre 40 / 62 T.T./ 72 T.T.
	●			3^anta Erre 40 / 62 T.T./ 72 T.T.
	●	●		Erre 50 T.T. barra continua
	●			3^anta Erre 50 T.T. barra continua
			●	Esedra GA 53 / 45 HT/ TT 63
			●	ETA 410 / 470 / 510 / 560 / 640
			●	Export 45/45TT/50/ 50TT/51TT/68TT
			●	Gold 400 / 450 / 490T.T. / 500
			●	K40
			●	Maastricht 53 / TH60 / TH68
●				Nuovo NC 40 sorm.
		●		Newtec 50 / 52 T.T. / 60 T.T./ 68 T.T.
●			●	Planet 45 / 50TT / 62TT
		●		Sistema 1 sorm.
			●	Tecno 50 / 50 T.T./ 60T.T. / 68 T.T.
			●	Venice TH16
			●	Windstop 45 / 45tt / 55tt / 65tt
●				Wing 40

italian
S U I T E

 **MASTER**

ACCESSORI PER SERRAMENTI PROGETTATI PER DURARE

I tre colori dello stile italiano.

www.masteronline.biz • Servizio Clienti: +39 080.4959823 • info@masteronline.biz