

Multiblindo  **Motion**

**Serratura
autorichiudente
motorizzata**

Multiblando eMotion

Combinazione perfetta fra comfort d'utilizzo e sicurezza in tutte le situazioni. La nuova serratura autorichiudente motorizzata è frutto della ricerca della Divisione Iseo Technology e rappresenta l'evoluzione elettronica di Multiblando Easy. Dall'esterno può essere gestita senza chiave né maniglia, ma con i più moderni sistemi elettronici di controllo accessi disponibili sul mercato: fingerscan, tastiera, transponder, codice personale. Dall'interno si aziona elettronicamente in modo semplice ed immediato da una normale pulsantiera che permette la programmazione della chiusura con opzioni a scelta del cliente: Total, Light, Free.



È certificata

in base alle norme Europee EN14846:08 e prEN15685:09. Multiblando eMotion garantisce un'elevata sicurezza anti-effrazione e antiscasso, in caso di blackout non perde la programmazione; non entra mai in conflitto con l'azione meccanica della chiave e della maniglia. E se necessario è manovrabile manualmente.

Esempio di certificazione:



Feedback sonoro

Uno speciale sistema presidia lo stato della porta e invia segnali sonori di apertura e chiusura, programmabili dall'utente, che se lo desidera può anche escluderli totalmente.



Personalizzazione a tempo

Anche il tempo di cortesia è personalizzabile: l'utente può così decidere quanto tempo intercorrerà fra l'impulso d'apertura e la richiusura automatica della porta, in base alle sue esigenze.

Multiblando eMotion ha tre opzioni che permettono di aprire in un attimo e al tempo stesso di scegliere che tipo di chiusura si desidera, in relazione alle esigenze di sicurezza in quel preciso momento. Viene gestita con l'azionamento di un comando elettronico che consente l'impostazione delle funzioni.

Total. Premendo il pulsante la porta si apre, emettendo contemporaneamente un segnale acustico. Quando si richiude, Multiblando eMotion farà scattare automaticamente catenacci e scrocco: il feedback sonoro avviserà della chiusura totale. Sicurezza assoluta: nessuno potrà entrare, finché non si azionerà di nuovo il pulsante.

Light. Premendo il pulsante la porta si apre, emettendo contemporaneamente un segnale acustico. Quando si richiude, Multiblando eMotion farà scattare automaticamente solo lo scrocco: un differente e più flessibile livello di sicurezza per una chiusura parziale e rapida.

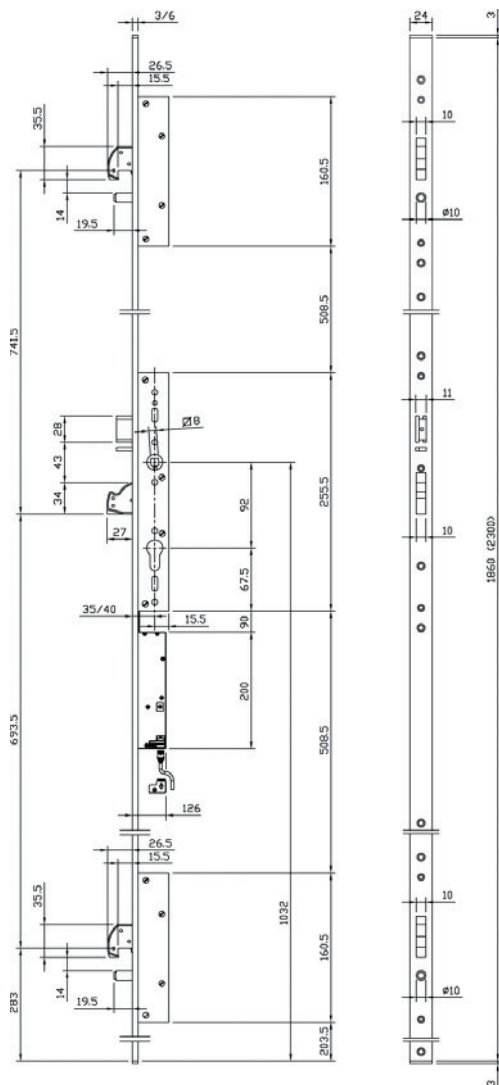
Free. Con questa impostazione, Multiblando eMotion mantiene catenacci e scrocco completamente retratti: la porta rimarrà sempre in stato di apertura libera, nella classica situazione di **"fermo a giorno"**. Libertà assoluta: sia dall'interno che dall'esterno si potrà accedere liberamente, fino a quando non verrà effettuata una nuova impostazione.

Definizione convenzionale della "mano" delle porte.





A vertical strip of three images. The top image shows a close-up of a silver door handle and lock mechanism. The middle image shows a close-up of a silver door handle and lock mechanism. The bottom image shows a close-up of a green circuit board with various electronic components, including a capacitor and a resistor. A red lightning bolt icon is positioned to the left of the circuit board image.



ENTRATA	A	L
35	28	43.5
40	33	58.5

ENTRATA	A	L
35	32	47.5
40	37	52.5

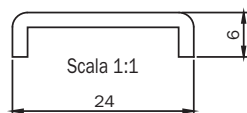
incontri meccanici 033200 - 033201
incontri per deviatori 033165 - 033169



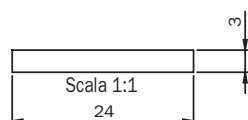
Code

Min. ord.
Confezione
multipla
Confezione
singola
Status


Multiblindo Motion Interasse 92 mm



Frontale a U mm 2300 x 24 x 6 in acciaio INOX. Entrata mm 35 DIN DX	7A3600352.D	D	1	-	1
Frontale a U mm 2300 x 24 x 6 in acciaio INOX. Entrata mm 40 DIN DX	7A3600402.D	D	1	-	1
Frontale a U mm 2300 x 24 x 6 in acciaio INOX. Entrata mm 35 DIN SX	7A3600352.S	D	1	-	1
Frontale a U mm 2300 x 24 x 6 in acciaio INOX. Entrata mm 40 DIN SX	7A3600402.S	D	1	-	1



Frontale piatto mm 2300 x 24 x 3 in acciaio INOX. Entrata mm 35 DIN DX	7A3610352.D	D	1	-	1
Frontale piatto mm 2300 x 24 x 3 in acciaio INOX. Entrata mm 40 DIN DX	7A3610402.D	D	1	-	1
Frontale piatto mm 2300 x 24 x 3 in acciaio INOX. Entrata mm 35 DIN SX	7A3610352.S	D	1	-	1
Frontale piatto mm 2300 x 24 x 3 in acciaio INOX. Entrata mm 40 DIN SX	7A3610402.S	D	1	-	1



Alimentatore 230V A.C. - 12V D.C. - 3A	94403000E	C	1	-	1
---	------------------	---	---	---	---



Passacavo flessibile da applicare L=300	94403010E	C	1	-	1
---	------------------	---	---	---	---



Passacavo flessibile da incasso L=300	94403110E	D	1	-	1
---------------------------------------	------------------	---	---	---	---