



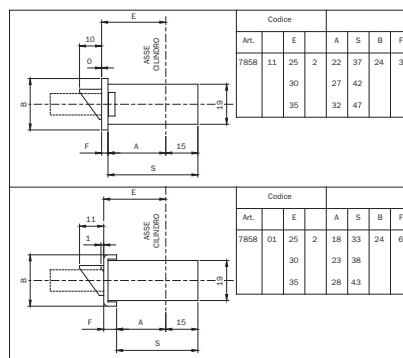
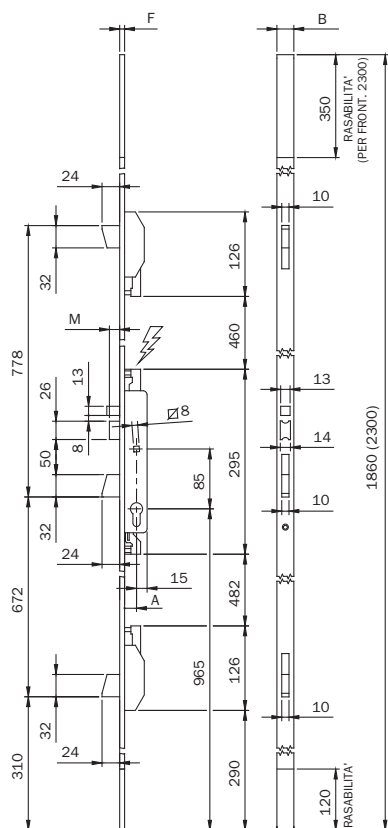
**Serrature per
serramenti
metallici**



Code

Min. ord.
Confezione
multipla
Confezione
singola
Status

Electa elettrica multipunto



Elettroserratura MULTIPUNTO da infilare per montanti a TRE CHIUSURE LATERALI, **12V A.C.-D.C.**, cilindro a profilo europeo.

ELETTROSERRATURA CENTRALE CON CATENACCIO ROTANTE mandata da mm 24.

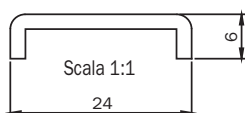
SCROCCO AUTOBLOCCANTE. Richiamo scrocco con impulso elettrico, chiave o QUADRO MANIGLIA mm 8. Pistone di carica separato. Rasabile in basso

2 deviatori, 2 terminali in nylon

2 sottofrontali per giunto aperto per la versione a U.

2 ghiera cilindro. Viti di fissaggio. Foglio istruzioni

Accessori abbinabili: contropiastre

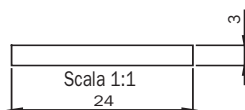


Frontale a U **1860 x 24 x 6** in acciaio INOX. Entrata mm 25

Frontale a U **1860 x 24 x 6** in acciaio INOX. Entrata mm 30

Frontale a U **1860 x 24 x 6** in acciaio INOX. Entrata mm 35

785801252	D	1	-	1
785801302	D	1	-	1
785801352	C	1	-	1



Frontale piatto **1860 x 24 x 3** in acciaio INOX. Entrata mm 25

Frontale piatto **1860 x 24 x 3** in acciaio INOX. Entrata mm 30

Frontale piatto **1860 x 24 x 3** in acciaio INOX. Entrata mm 35

785811252	D	1	-	1
785811302	C	1	-	1
785811352	C	1	-	1



Code

Min. ord.
Confezione
multipla
Confezione
singola
Status

Electa elettrica multipunto



Codice		Art.		E		A		S		B		F	
7858		11	25	2	22	37	24	3					
		30			27	42							
		35			32	47							

Codice		Art.		E		A		S		B		F	
7858		01	25	2	18	33	24	6					
		30			23	38							
		35			28	43							

Elettroserratura multipunto da infilare per montanti a TRE CHIUSURE LATERALI, **12V A.C.-D.C.**, cilindro a profilo europeo.

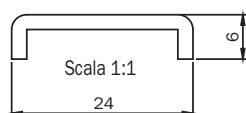
ELETTROSERRATURA CENTRALE CON CATENACCIO ROTANTE mandata da mm 24.

SCROCCO AUTOBLOCCANTE. Richiamo scrocco con impulso elettrico, chiave o QUADRO MANIGLIA mm 8. Pistone di carica separato. Rasabile in alto e basso 2 deviatori con CATENACCIO rotante mandata da mm 24.

2 terminali in nylon e due sottofrontali per giunto aperto per la versione a U.

2 ghiera cilindro. Viti di fissaggio. Foglio istruzioni

Accessori abbinabili: contropiastre



Frontale a U **2300 x 24 x 6** verniciato nero. Entrata mm 25

785800250 C 1 - 1

Frontale a U **2300 x 24 x 6** verniciato nero. Entrata mm 30

785800300 B 1 - 1

Frontale a U **2300 x 24 x 6** verniciato nero. Entrata mm 35

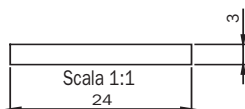
785800350 B 1 - 1



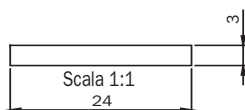
Code

Min. ord.
Confezione
multipla
Confezione
singola
Status

Electa elettrica multipunto



Frontale piatto 2300 x 24 x 3 in acciaio verniciato nero. Entrata mm 25	785810250	D	1	-	1
Frontale piatto 2300 x 24 x 3 in acciaio verniciato nero. Entrata mm 30	785810300	B	1	-	1
Frontale piatto 2300 x 24 x 3 in acciaio verniciato nero. Entrata mm 35	785810350	B	1	-	1



Scrocco e pistone prolungati + mm 5

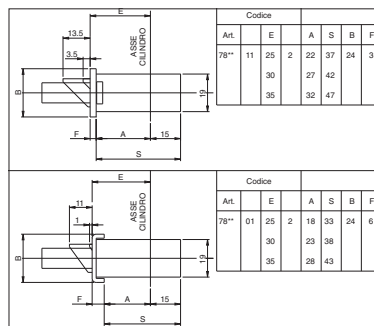
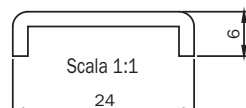
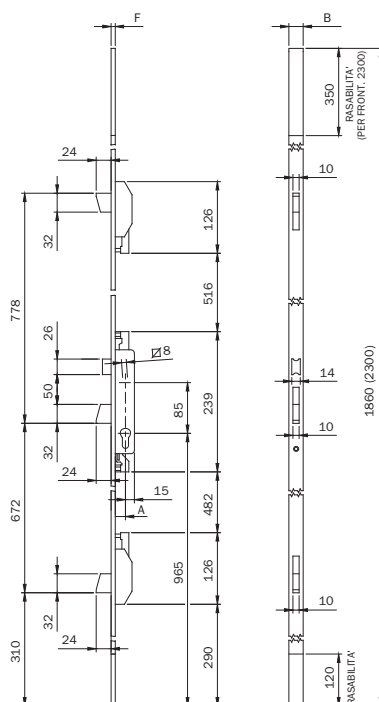
Frontale piatto 2300 x 24 x 3 in acciaio verniciato nero. Entrata mm 25	7858102505	D	1	-	1
Frontale piatto 2300 x 24 x 3 in acciaio verniciato nero. Entrata mm 30	7858103005	D	1	-	1
Frontale piatto 2300 x 24 x 3 in acciaio verniciato nero. Entrata mm 35	7858103505	D	1	-	1



Code

Min. ord.
Confezione
multipla
Confezione
singola
Status

Electa multipunto



Serratura multipunto da infilare per montanti a TRE CHIUSURE LATERALI, cilindro a profilo europeo.

Serratura centrale con CATENACCIO rotante mandata da mm 24.

Richiamo scrocco e o rullo con chiave o QUADRO MANIGLIA mm 8.

2 deviatori con CATENACCIO rotante mandata da mm 24.

Rasabile in basso. 2 terminali in nylon. 2 sottofrontali in nylon per giunto aperto.

2 ghiera cilindro. Viti di fissaggio. Foglio istruzioni.

Accessori abbinabili: contropiastre

SCROCCO REVERSIBILE E REGOLABILE

Frontale a U 1860 x 24 x 6 in acciaio INOX. Entrata mm 25	785101252	A	1	-	1
Frontale a U 1860 x 24 x 6 in acciaio INOX. Entrata mm 30	785101302	A	1	-	1
Frontale a U 1860 x 24 x 6 in acciaio INOX. Entrata mm 35	785101352	A	1	-	1

RULLO REGOLABILE.

Frontale a U 1860 x 24 x 6 in acciaio INOX. Entrata mm 25	785201252	D	1	-	1
Frontale a U 1860 x 24 x 6 in acciaio INOX. Entrata mm 30	785201302	B	1	-	1
Frontale a U 1860 x 24 x 6 in acciaio INOX. Entrata mm 35	785201352	B	1	-	1

SOLO CATENACCIO

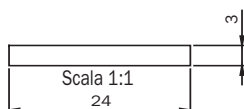
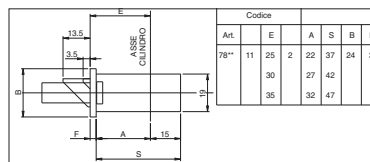
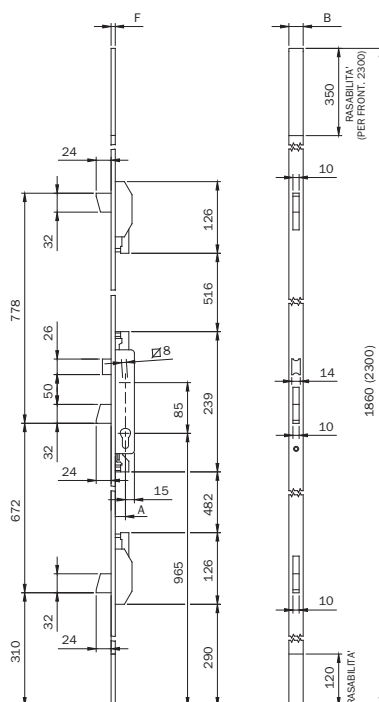
Frontale a U 1860 x 24 x 6 in acciaio INOX. Entrata mm 25	785301252	C	1	-	1
Frontale a U 1860 x 24 x 6 in acciaio INOX. Entrata mm 30	785301302	D	1	-	1
Frontale a U 1860 x 24 x 6 in acciaio INOX. Entrata mm 35	785301352	D	1	-	1



Code

Min. ord.
Confezione
multipla
Confezione
singola
Status

Electa multipunto



Serratura multipunto da infilare per montanti a TRE CHIUSURE LATERALI, cilindro a profilo europeo.

Serratura centrale con CATENACCIO rotante mandata da mm 24.

Richiamo scrocco con chiave o QUADRO MANIGLIA mm 8.

2 deviatori con CATENACCIO rotante mandata da mm 24.

Rasabile in basso. 2 terminali in nylon. 2 sottofrontali in nylon per giunto aperto.

2 ghiera cilindro. Viti di fissaggio. Foglio istruzioni

Accessori abbinabili: contropiastre

SCROCCO REVERSIBILE E REGOLABILE

Frontale piatto 1860 x 24 x 3 in acciaio INOX. Entrata mm 25	785111252	C	1	-	1
Frontale piatto 1860 x 24 x 3 in acciaio INOX. Entrata mm 30	785111302	A	1	-	1
Frontale piatto 1860 x 24 x 3 in acciaio INOX. Entrata mm 35	785111352	A	1	-	1

RULLO REGOLABILE.

Frontale piatto 1860 x 24 x 3 in acciaio INOX. Entrata mm 25	785211252	D	1	-	1
Frontale piatto 1860 x 24 x 3 in acciaio INOX. Entrata mm 30	785211302	B	1	-	1
Frontale piatto 1860 x 24 x 3 in acciaio INOX. Entrata mm 35	785211352	B	1	-	1

SOLO CATENACCIO

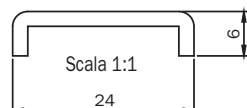
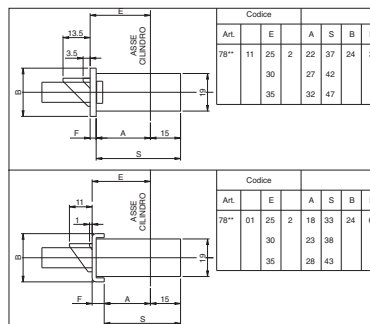
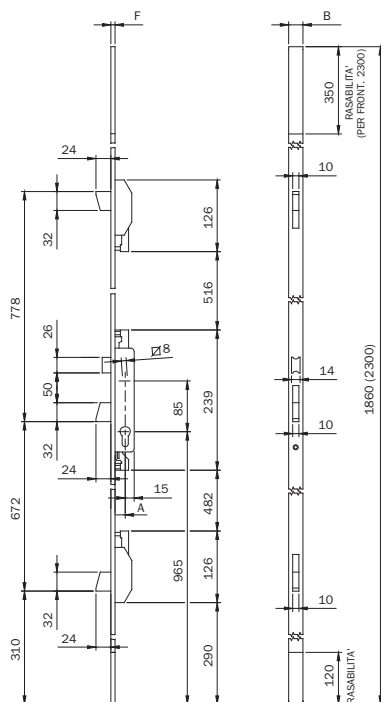
Frontale piatto 1860 x 24 x 3 in acciaio INOX. Entrata mm 25	785311252	D	1	-	1
Frontale piatto 1860 x 24 x 3 in acciaio INOX. Entrata mm 30	785311302	D	1	-	1
Frontale piatto 1860 x 24 x 3 in acciaio INOX. Entrata mm 35	785311352	D	1	-	1



Code

Min. ord.
Confezione
multipla
Confezione
singola
Status

Electa multipunto



Serratura multipunto da infilare per montanti a TRE CHIUSURE LATERALI, cilindro a profilo europeo.

Serratura centrale con CATENACCIO rotante mandata da mm 24.

Richiamo scrocco con chiave o QUADRO MANIGLIA mm 8.

2 deviatori con CATENACCIO rotante mandata da mm 24.

Rasabile alto e basso. 2 terminali in nylon. 2 sottofrontali in nylon per giunto aperto.

2 ghiera cilindro. Viti di fissaggio. Foglio istruzioni

Accessori abbinabili: contropiastre

SCROCCO REVERSIBILE E REGOLABILE separato.

Frontale a U 2300 x 24 x 6 in acciaio verniciato nero. Entrata mm 25	785100250	A	1	-	1
Frontale a U 2300 x 24 x 6 in acciaio verniciato nero. Entrata mm 30	785100300	A	1	-	1
Frontale a U 2300 x 24 x 6 in acciaio verniciato nero. Entrata mm 35	785100350	A	1	-	1

RULLO REGOLABILE.

Frontale a U 2300 x 24 x 6 in acciaio verniciato nero. Entrata mm 25	785200250	B	1	-	1
Frontale a U 2300 x 24 x 6 in acciaio verniciato nero. Entrata mm 30	785200300	B	1	-	1
Frontale a U 2300 x 24 x 6 in acciaio verniciato nero. Entrata mm 35	785200350	B	1	-	1

SOLO CATENACCIO

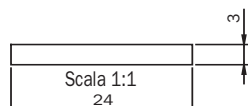
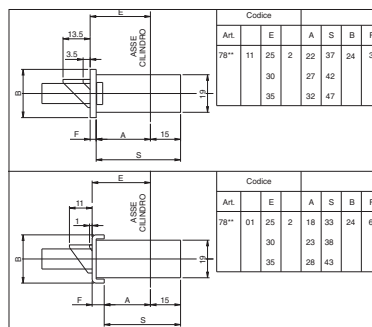
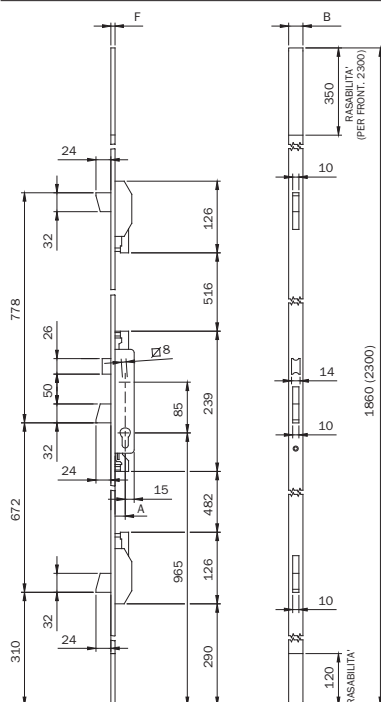
Frontale a U 2300 x 24 x 6 in acciaio verniciato nero. Entrata mm 25	785300250	A	1	-	1
Frontale a U 2300 x 24 x 6 in acciaio verniciato nero. Entrata mm 30	785300300	B	1	-	1
Frontale a U 2300 x 24 x 6 in acciaio verniciato nero. Entrata mm 35	785300350	C	1	-	1



Code

Min. ord.
Confezione
multipla
Confezione
singola
Status

Electa multipunto



Serratura multipunto da infilare per montanti a TRE CHIUSURE LATERALI, cilindro a profilo europeo.

Serratura centrale con CATENACCIO rotante mandata da mm 24.

Richiamo scrocco con chiave o QUADRO MANIGLIA mm 8.

2 deviatori con CATENACCIO rotante mandata da mm 24.

Rasabile alto e basso. 2 ghiera cilindro. Viti di fissaggio. Foglio istruzioni

Accessori abbinabili: contropiastre

SCROCCO REVERSIBILE E REGOLABILE separato

Frontale piatto 2300 x 24 x 3 in acciaio verniciato nero. Entrata mm 25	785110250	C	1	-	1
Frontale piatto 2300 x 24 x 3 in acciaio verniciato nero. Entrata mm 30	785110300	A	1	-	1
Frontale piatto 2300 x 24 x 3 in acciaio verniciato nero. Entrata mm 35	785110350	A	1	-	1

RULLO REGOLABILE.

Frontale piatto 2300 x 24 x 3 in acciaio verniciato nero. Entrata mm 25	785210250	D	1	-	1
Frontale piatto 2300 x 24 x 3 in acciaio verniciato nero. Entrata mm 30	785210300	B	1	-	1
Frontale piatto 2300 x 24 x 3 in acciaio verniciato nero. Entrata mm 35	785210350	B	1	-	1

SOLO CATENACCIO

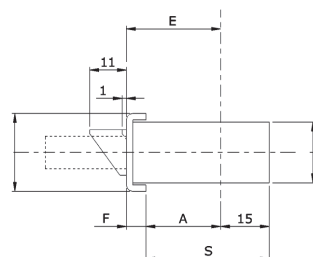
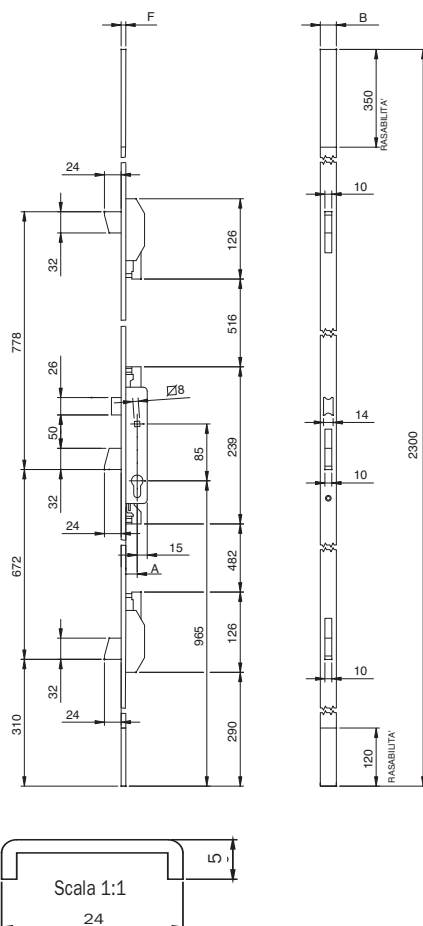
Frontale piatto 2300 x 24 x 3 in acciaio verniciato nero. Entrata mm 25	785310250	D	1	-	1
Frontale piatto 2300 x 24 x 3 in acciaio verniciato nero. Entrata mm 30	785310300	D	1	-	1
Frontale piatto 2300 x 24 x 3 in acciaio verniciato nero. Entrata mm 35	785310350	D	1	-	1



Code

Min. ord.
Confezione
multipla
Confezione
singola
Status

Electa multipunto



Codice						
Art.		E		A	S	B
78**	30	25	*	19	34	24
	30	30		24	39	
	35	35		29	44	



Serratura multipunto da infilare per montanti in ferro a TRE CHIUSURE LATERALI, con cilindro a profilo europeo. Serratura centrale con CATENACCIO rotante mandata da mm 24.

Richiamo scrocco con chiave o QUADRO MANIGLIA mm 8. Rasabile in basso.

2 deviatori con CATENACCIO rotante mandata da mm 24. Viti di fissaggio. Foglio istruzioni

Accessori abbinabili: contropiastre

SCROCCO REVERSIBILE E REGOLABILE

Frontale a U 2300 x 24 x 5 in acciaio INOX. Entrata mm 25	785130252	C	1	-	1
Frontale a U 2300 x 24 x 5 in acciaio INOX. Entrata mm 30	785130302	D	1	-	1
Frontale a U 2300 x 24 x 5 in acciaio INOX. Entrata mm 35	785130352	B	1	-	1

RULLO REGOLABILE

Frontale a U 2300 x 24 x 5 in acciaio INOX. Entrata mm 25	785230252	D	1	-	1
Frontale a U 2300 x 24 x 5 in acciaio INOX. Entrata mm 30	785230302	D	1	-	1
Frontale a U 2300 x 24 x 5 in acciaio INOX. Entrata mm 35	785230352	C	1	-	1

SOLO CATENACCIO

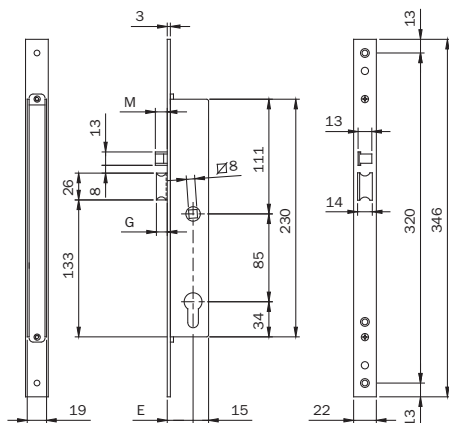
Frontale a U 2300 x 24 x 5 in acciaio INOX. Entrata mm 25	785330252	D	1	-	1
Frontale a U 2300 x 24 x 5 in acciaio INOX. Entrata mm 30	785330302	D	1	-	1
Frontale a U 2300 x 24 x 5 in acciaio INOX. Entrata mm 35	785330352	D	1	-	1



Code

Min. ord.
Confezione
multipla
Confezione
singola
Status

Electa elettrica frontale inox mm 22



Elettroserratura da infilare per montanti, CHIUSURA LATERALE, **12V A.C.-D.C.**, cilindro a profilo europeo.

Frontale mm **346 x 22 x 3** in acciaio INOX. **SOLO SCROCCO AUTOBLOCCANTE.**

Richiamo scrocco con impulso elettrico, chiave o QUADRO MANIGLIA mm 8.

Pistone di carica separato. 2 ghiera. Coppia spessori sottofrontale.

Viti di fissaggio. Foglio istruzioni.

Accessori abbinabili: contropiastre



Entrata mm 25	781702252	B	1	10	10
Entrata mm 30	781702302	B	1	10	10
Entrata mm 35	781702352	B	1	10	10

Elettroserratura da infilare per montanti, CHIUSURA LATERALE **12V A.C.-D.C.**, cilindro a profilo europeo.

Frontale mm **346 x 22 x 3** in acciaio INOX. **SOLO SCROCCO PROLUNGATO + mm 5** autobloccante.

Richiamo scrocco con impulso elettrico, chiave o QUADRO MANIGLIA mm 8.

Pistone di carica prolungato + mm 5 separato.

2 ghiera. Coppia spessori sottofrontale. Viti di fissaggio. Foglio istruzioni.

Accessori abbinabili: contropiastre

Entrata mm 25	7817022525	D	1	10	10
Entrata mm 30	7817023025	D	1	10	10
Entrata mm 35	7817023525	D	1	10	10

Elettroserratura da infilare per montanti, CHIUSURA LATERALE, **24V A.C.-D.C.**,

cilindro a profilo europeo. Frontale mm **346 x 22 x 3** in acciaio INOX. **SOLO SCROCCO** autobloccante.

Richiamo scrocco con impulso elettrico, chiave o QUADRO MANIGLIA mm 8.

Pistone di carica prolungato + mm 5 separato.

2 ghiera. Coppia spessori sottofrontale. Viti di fissaggio. Foglio istruzioni.

Accessori abbinabili: contropiastre

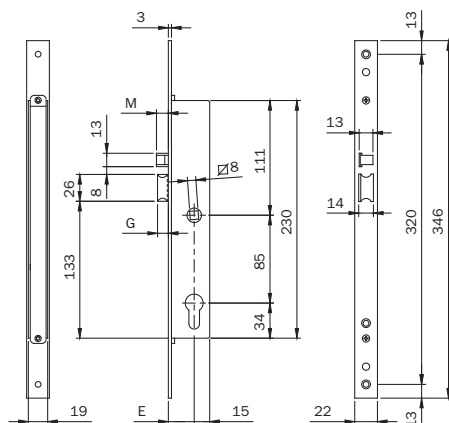
Entrata mm 25	781702252V	D	1	10	10
Entrata mm 30	781702302V	D	1	10	10
Entrata mm 35	781702352V	D	1	10	10



Code

Min. ord.
Confezione
multipla
Confezione
singola
Status

Electa elettrica frontale inox mm 22



Elettroserratura da infilare per montanti, CHIUSURA LATERALE, **12V A.C.-D.C.**, cilindro a profilo europeo.
Frontale mm **346 x 22 x 3** in acciaio INOX. CATENACCIO rotante mandata da mm 24.

SCROCCO AUTOBLOCCANTE. Richiamo scrocco con impulso elettrico, chiave o QUADRO MANIGLIA mm 8. Pistone di carica separato. 2 ghiera.
Coppia spessori sottofrontale. Viti di fissaggio. Foglio istruzioni.

Accessori abbinabili: contropiastre



Entrata mm 25	781802252	A	1	10	10
Entrata mm 30	781802302	A	1	10	10
Entrata mm 35	781802352	A	1	10	10

Elettroserratura da infilare per montanti, CHIUSURA LATERALE, **12V A.C.-D.C.**, cilindro a profilo europeo.
Frontale mm **346 x 22 x 3** in acciaio INOX. CATENACCIO rotante mandata da mm 24.

Scrocco autobloccante. **PROLUNGATO + mm 5.**

Richiamo scrocco con impulso elettrico, chiave o QUADRO MANIGLIA mm 8.

Pistone di carica prolungato + mm 5 separato.

2 ghiera. Coppia spessori sottofrontale. Viti di fissaggio. Foglio istruzioni.

Accessori abbinabili: contropiastre

Entrata mm 25	7818022525	D	1	10	10
Entrata mm 30	7818023025	D	1	10	10
Entrata mm 35	7818023525	D	1	10	10

Elettroserratura da infilare per montanti, CHIUSURA LATERALE, **24V A.C.-D.C.**, cilindro a profilo europeo.
Frontale mm **346 x 22 x 3** in acciaio INOX. CATENACCIO rotante mandata da mm 24.

Scrocco autobloccante. Richiamo scrocco con impulso elettrico, chiave o QUADRO MANIGLIA mm 8.

Pistone di carica prolungato + mm5 separato.

2 ghiera. Coppia spessori sottofrontale. Viti di fissaggio. Foglio istruzioni.

Accessori abbinabili: contropiastre

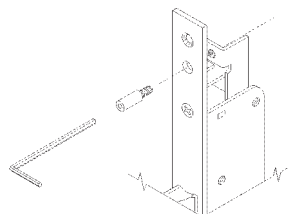
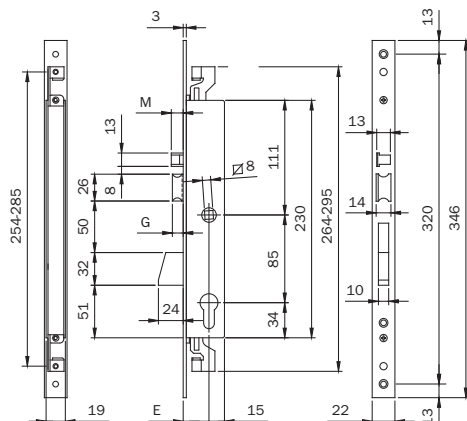
Entrata mm 25	781802252V	D	1	10	10
Entrata mm 30	781802302V	D	1	10	10
Entrata mm 35	781802352V	D	1	10	10



Code

Min. ord.
Confezione
multipla
Confezione
singola
Status

Electa elettrica frontale inox mm 22



Elettroserratura da infilare per montanti, CHIUSURA TRIPLICE, **12V A.C.-D.C.**, cilindro a profilo europeo.

Aggancio aste a vite. Frontale mm **346 x 22 x 3** in acciaio INOX.

CATENACCIO rotante mandata da mm 24. **SCROCCO AUTOBLOCCANTE.**

Richiamo scrocco con impulso elettrico, chiave o QUADRO MANIGLIA mm 8.

Pistone di carica separato.

2 ghiera. Coppia spessori sottofrontale. Viti di fissaggio. Foglio istruzioni.

Accessori abbinabili: contropiastre.

Coppia piastrine per collegamento serratura a aste esterne - cod 990853

Deviatori per chiusura triplice laterale aste esterne - cod. 780322252

Deviatori per chiusura triplice laterale aste interne - cod. 780302252

Coppia aste interne deviate e accessori - cod. 990850

Coppia aste interne diritte e accessori - cod. 990851

Entrata mm 25	783802252	A	1	10	10
Entrata mm 30	783802302	A	1	10	10
Entrata mm 35	783802352	A	1	10	10

Elettroserratura da infilare per montanti, CHIUSURA TRIPLICE, **12V A.C.-D.C.**, cilindro a profilo europeo.

Aggancio aste a vite. Frontale mm **346 x 22 x 3** in acciaio INOX.

CATENACCIO rotante mandata da mm 24. Scrocco autobloccante.

SCROCCO PROLUNGATO + mm 5 AUTOBLOCCANTE.

Richiamo scrocco con impulso elettrico, chiave o QUADRO MANIGLIA mm 8.

Pistone di carica prolungato + mm 5 separato.

2 ghiera. Coppia spessori sottofrontale. Viti di fissaggio. Foglio istruzioni.

Accessori abbinabili: contropiastre.

Coppia piastrine per collegamento serratura a aste esterne. - cod 990853

Deviatori per chiusura triplice laterale aste esterne - cod. 780322252

Deviatori per chiusura triplice laterale aste interne - cod. 780302252

Coppia aste interne deviate e accessori - cod. 990850

Coppia aste interne diritte e accessori - cod. 990851

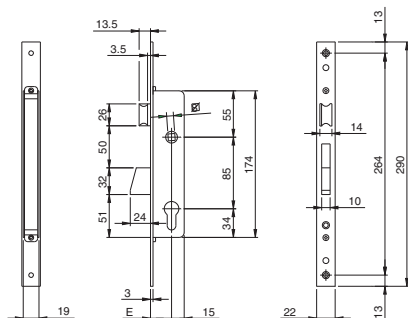
Entrata mm 25	7838022525	D	1	10	10
Entrata mm 30	7838023025	D	1	10	10
Entrata mm 35	7838023525	D	1	10	10



Code

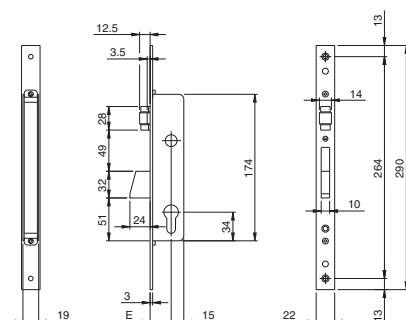
Min. ord.
Confezione
multipla
Confezione
singola
Status

Electa frontale inox mm 22



Serratura da infilare per montanti, CHIUSURA LATERALE, cilindro a profilo europeo.
Frontale mm **290 x 22 x 3** in acciaio INOX. CATENACCIO rotante mandata da mm 24.
SCROCCO REVERSIBILE E REGOLABILE da 10 a 15 mm separato.
Richiamo scrocco con chiave o QUADRO MANIGLIA mm 8.
2 ghiera. Coppia spessori sottofrontale. Viti di fissaggio. Foglio istruzioni.
Accessori abbinabili: contropiastre.

Entrata mm 25	781102252	A	1	10	10
Entrata mm 30	781102302	A	1	10	10
Entrata mm 35	781102352	A	1	10	10



Serratura da infilare per montanti, CHIUSURA LATERALE, cilindro a profilo europeo.
Frontale mm **290 x 22 x 3** in acciaio INOX. CATENACCIO rotante mandata da mm 24.
RULLO REGOLABILE.
2 ghiera. Coppia spessori sottofrontale. Viti di fissaggio. Foglio istruzioni.
Accessori abbinabili: contropiastre.

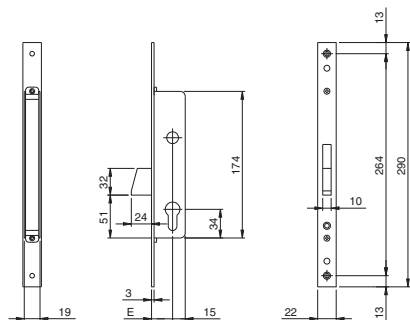
Entrata mm 25	781202252	C	1	10	10
Entrata mm 30	781202302	B	1	10	10
Entrata mm 35	781202352	B	1	10	10



Code

Min. ord.
Confezione
multipla
Confezione
singola
Status

Electa frontale inox mm 22



Serratura da infilare per montanti, CHIUSURA LATERALE, cilindro a profilo europeo.

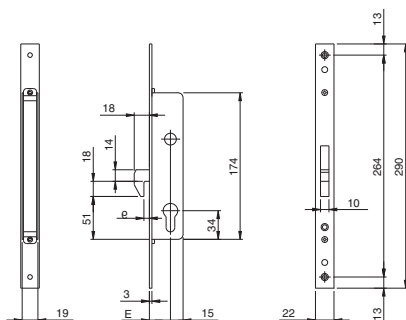
Frontale mm **290 x 22 x 3** in acciaio INOX.

CATENACCIO rotante mandata da mm 24.

2 ghiera. Coppia spessori sottofrontale. Viti di fissaggio. Foglio istruzioni.

Accessori abbinabili: contropiastre.

Entrata mm 25	781302252	C	1	10	10
Entrata mm 30	781302302	B	1	10	10
Entrata mm 35	781302352	C	1	10	10



Serratura da infilare per montanti, CHIUSURA LATERALE, cilindro a profilo europeo.

Frontale mm **290 x 22 x 3** in acciaio INOX.

CATENACCIO a **GANCIO LUCE 6**, mandata da mm 18.

2 ghiera. Coppia spessori sottofrontale. Viti di fissaggio. Foglio istruzioni.

Accessori abbinabili: contropiastre.

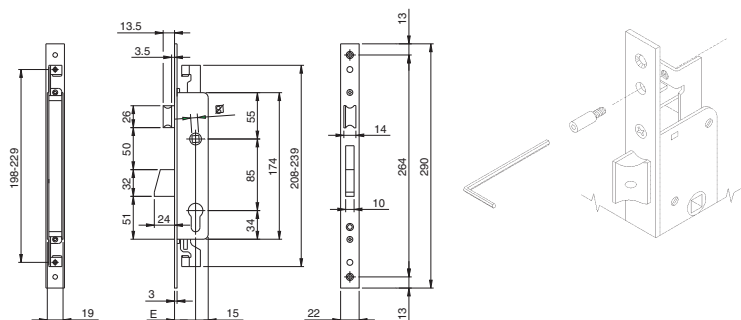
Entrata mm 25	781402252	C	1	10	10
Entrata mm 30	781402302	A	1	10	10
Entrata mm 35	781402352	A	1	10	10



Code

Min. ord.
Confezione
multipla
Confezione
singola
Status

Electa frontale inox mm 22



Serratura da infilare per montanti, CHIUSURA TRIPLICE, cilindro a profilo europeo. Aggancio aste a vite.

Frontale mm **290 x 22 x 3** in acciaio INOX. CATENACCIO rotante mandata da mm 24.

SCROCCO REVERSIBILE E REGOLABILE da 10 a 15 mm separato.

Richiamo scrocco con chiave o QUADRO MANIGLIA mm 8.

2 ghiera. Coppia spessori sottofrontale. Viti di fissaggio. Foglio istruzioni.

Accessori abbinabili: contropiastre.

Coppia piastrine per collegamento serratura a aste esterne. - cod 990853

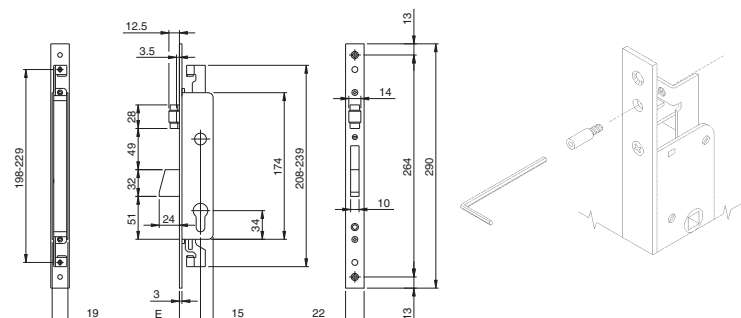
Deviatori per chiusura triplice laterale aste esterne - cod. 780322252

Deviatori per chiusura triplice laterale aste interne - cod. 780302252

Coppia aste interne deviate e accessori - cod. 990850

Coppia aste interne diritte e accessori - cod. 990851

Entrata mm 25	783102252	A	1	10	10
Entrata mm 30	783102302	A	1	10	10
Entrata mm 35	783102352	A	1	10	10



Serratura da infilare per montanti, CHIUSURA TRIPLICE, cilindro a profilo europeo.

Aggancio aste a vite. Frontale mm **290 x 22 x 3** in acciaio INOX.

CATENACCIO rotante mandata da mm 24. **RULLO REGOLABILE.**

2 ghiera. Coppia spessori sottofrontale. Viti di fissaggio. Foglio istruzioni.

Accessori abbinabili: contropiastre.

Coppia piastrine per collegamento serratura a aste esterne. - cod 990853

Deviatori per chiusura triplice laterale aste esterne - cod. 780322252

Deviatori per chiusura triplice laterale aste interne - cod. 780302252

Coppia aste interne deviate e accessori - cod. 990850

Coppia aste interne diritte e accessori - cod. 990851

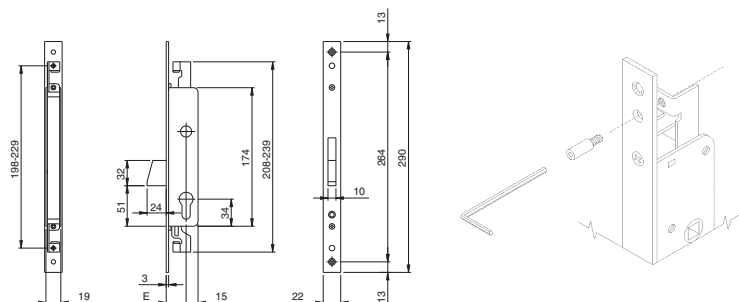
Entrata mm 25	783202252	B	1	10	10
Entrata mm 30	783202302	B	1	10	10
Entrata mm 35	783202352	A	1	10	10



Code

Min. ord.
Confezione
multipla
Confezione
singola
Status

Electa frontale inox mm 22



Serratura da infilare per montanti, CHIUSURA TRIPLICE, cilindro a profilo europeo.

Aggancio aste a vite. Frontale mm **290 x 22 x 3** in acciaio INOX.

CATENACCIO rotante mandata da mm 24.

2 ghiera. Coppia spessori sottofrontale. Viti di fissaggio. Foglio istruzioni.

Accessori abbinabili: contropiastre.

Coppia piastrine per collegamento serratura a aste esterne - cod. 990853

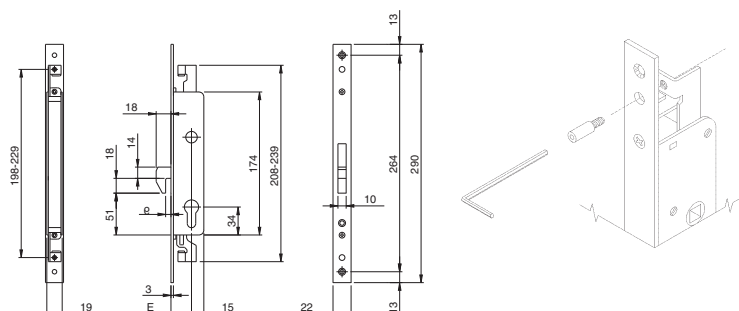
Deviatori per chiusura triplice laterale aste esterne - cod. 780322252

Deviatori per chiusura triplice laterale aste interne - cod. 780302252

Coppia aste interne deviate e accessori - cod. 990850

Coppia aste interne diritte e accessori - cod. 990851

Entrata mm 25	783302252	A	1	10	10
Entrata mm 30	783302302	B	1	10	10
Entrata mm 35	783302352	C	1	10	10



Serratura da infilare per montanti, CHIUSURA TRIPLICE, cilindro a profilo europeo.

Aggancio aste a vite. Frontale mm **290 x 22 x 3** in acciaio INOX.

CATENACCIO, **A GANCIO LUCE 6**, mandata da mm 18.

2 ghiera. Coppia spessori sottofrontale. Viti di fissaggio. Foglio istruzioni.

Accessori abbinabili: contropiastre.

Coppia piastrine per collegamento serratura a aste esterne - cod. 990853

Deviatori per chiusura triplice laterale aste esterne - cod. 780322252

Deviatori per chiusura triplice laterale aste interne - cod. 780302252

Coppia aste interne deviate e accessori - cod. 990850

Coppia aste interne diritte e accessori - cod. 990851

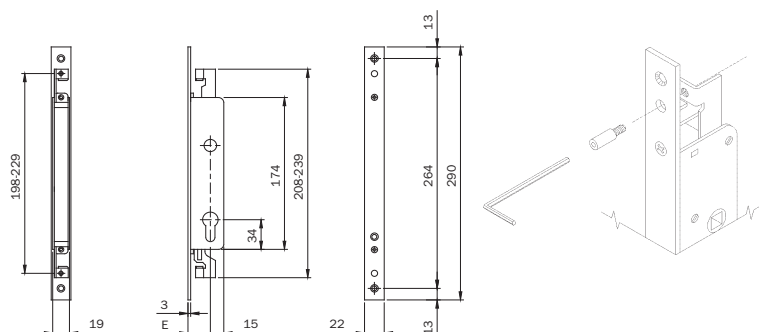
Entrata mm 25	783402252	B	1	10	10
Entrata mm 30	783402302	C	1	10	10
Entrata mm 35	783402352	B	1	10	10



Code

Min. ord.
Confezione
multipla
Confezione
singola
Status

Electa frontale inox mm 22



Serratura da infilare per montanti, CHIUSURA DUPLICE **ALTO/BASSO**, cilindro a profilo europeo.

Aggancio aste a vite. Frontale mm **290 x 22 x 3** in acciaio INOX.

2 ghieri. Coppia spessori sottofrontale. Viti di fissaggio. Foglio istruzioni.

Accessori abbinabili: contropiastre.

Coppia piastrine per collegamento serratura a aste esterne - cod. 990853

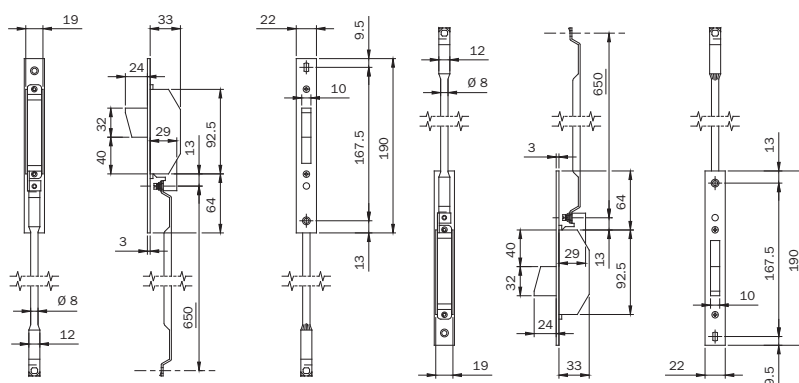
Deviatori per chiusura triplice laterale aste esterne - cod. 780322252

Deviatori per chiusura triplice laterale aste interne - cod. 780302252

Coppia aste interne deviate e accessori - cod. 990850

Coppia aste interne dritte e accessori - cod. 990851

Entrata mm 25	782002252	B	1	10	10
Entrata mm 30	782002302	B	1	10	10
Entrata mm 35	782002352	D	1	10	10



Deviatori per CHIUSURA TRIPLICE, LATERALE. Aste interne da abbinare alle serrature con **AGGANCIO ASTE A VITE**.

Frontale mm **190 x 22 x 3** in acciaio INOX.

CATENACCIO rotante mandata da mm 24.

Con aste interne. 2 coppie spessori in nylon.

Boccole guida aste in nylon. Viti di fissaggio.

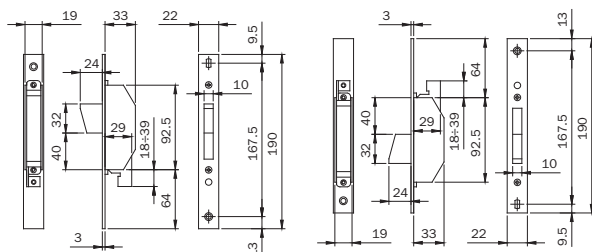
780302252	A	1	5	5
------------------	---	---	---	---



Code

Min. ord.
Confezione
multipla
Confezione
singola
Status

Electa frontale inox mm 22



Deviatori per CHIUSURA TRIPLICE, LATERALE. Per montaggio con aste esterne,
da abbinare con serrature con **AGGANCIO ASTE A VITE**.

Frontale mm **190 x 22 x 3** in acciaio INOX.

CATENACCIO **ROTANTE** mandata da mm 24.

Senza aste interne.

2 coppie spessori in nylon. Viti di fissaggio.

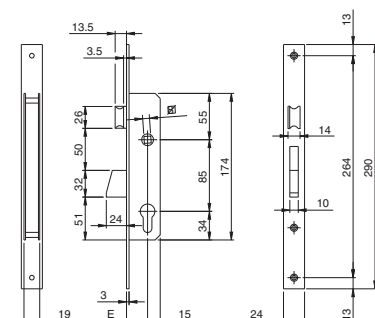
780322252 B 1 5 5



Code

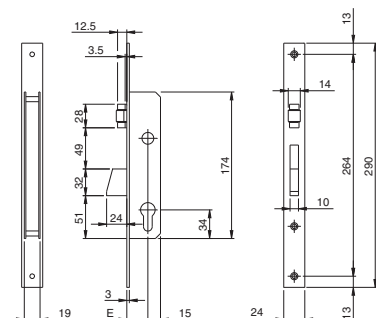
Min. ord.
Confezione
multipla
Confezione
singola
Status

Electa frontale inox mm 24



Serratura da infilare per montanti, CHIUSURA LATERALE, cilindro a profilo europeo.
Frontale mm **290 x 24 x 3** in acciaio INOX. CATENACCIO rotante mandata da mm 24.
SCROCCO REVERSIBILE E REGOLABILE da 10 a 15 mm separato.
Richiamo scrocco con chiave o QUADRO MANIGLIA mm 8. 2 ghieri.
Sottofrontale in nylon. Viti di fissaggio. Foglio istruzioni.
Accessori abbinabili: contropiastre.

Entrata mm 25	781251B	A	1	10	10
Entrata mm 30	781301B	A	1	10	10
Entrata mm 35	781351B	A	1	10	10



Serratura da infilare per montanti, CHIUSURA LATERALE, cilindro a profilo europeo.
Frontale mm **290 x 24 x 3** in acciaio INOX.
CATENACCIO rotante mandata da mm 24. **RULLO REGOLABILE.**
2 ghieri. Sottofrontale in nylon. Viti di fissaggio. Foglio istruzioni.
Accessori abbinabili: contropiastre

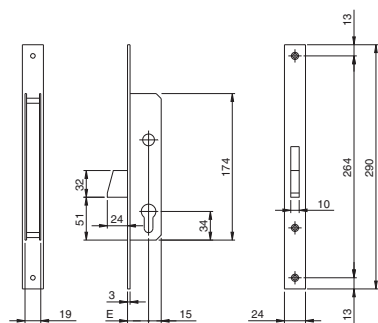
Entrata mm 25	781252B	B	1	10	10
Entrata mm 30	781302B	C	1	10	10
Entrata mm 35	781352B	B	1	10	10



Code

Min. ord.
Confezione
multipla
Confezione
singola
Status

Electa frontale inox mm 24



Serratura da infilare per montanti, CHIUSURA LATERALE, cilindro a profilo europeo.

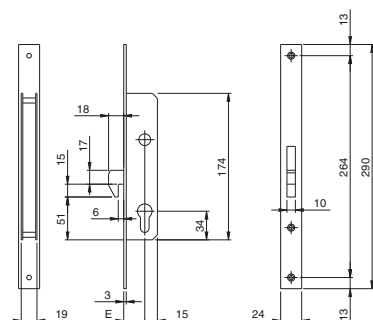
Frontale mm **290 x 24 x 3** in acciaio INOX.

CATENACCIO rotante mandata da mm 24.

2 ghiera. Sottofrontale in nylon. Viti di fissaggio. Foglio istruzioni.

Accessori abbinabili: contropiastre.

Entrata mm 25	781253B	C	1	10	10
Entrata mm 30	781303B	C	1	10	10
Entrata mm 35	781353B	C	1	10	10



Serratura da infilare per montanti, CHIUSURA LATERALE, cilindro a profilo europeo.

Frontale mm **290 x 24 x 3** in acciaio INOX.

CATENACCIO a **GANCIO LUCE 6**, mandata da mm 18.

2 ghiera. Sottofrontale in nylon. Viti di fissaggio. Foglio istruzioni.

Accessori abbinabili: contropiastre.

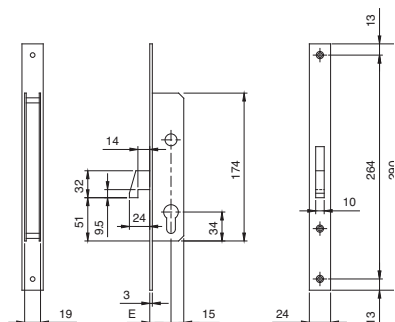
Entrata mm 25	781254B	C	1	10	10
Entrata mm 30	781304B	C	1	10	10
Entrata mm 35	781354B	B	1	10	10



Code

Min. ord.
Confezione
multipla
Confezione
singola
Status

Electa frontale inox mm 24



Serratura da infilare per montanti, CHIUSURA LATERALE, cilindro a profilo europeo.

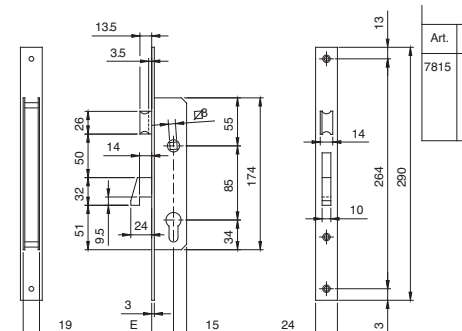
Frontale mm **290 x 24 x 3** in acciaio INOX.

CATENACCIO a **GANCIO LUCE 14**, mandata da mm 24.

2 ghiera. Coppia spessori sottofrontale. Viti di fissaggio. Foglio istruzioni.

Accessori abbinabili: contropiastre.

Entrata mm 25	781470250	C	1	10	10
Entrata mm 30	781470300	B	1	10	10
Entrata mm 35	781470350	B	1	10	10



Serratura da infilare per montanti, CHIUSURA LATERALE, cilindro a profilo europeo.

Frontale mm **290 x 24 x 3** in acciaio INOX.

CATENACCIO a **GANCIO LUCE 14**, mandata da mm 24.

SCROCCO A "FILO" FRONTALE REVERSIBILE E REGOLABILE da 10 a 15 mm separato.

Richiamo scrocco con chiave o QUADRO MANIGLIA mm 8.

2 ghiera. Coppia spessori sottofrontale. Viti di fissaggio. Foglio istruzioni.

Accessori abbinabili: contropiastre.

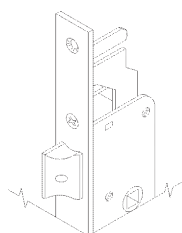
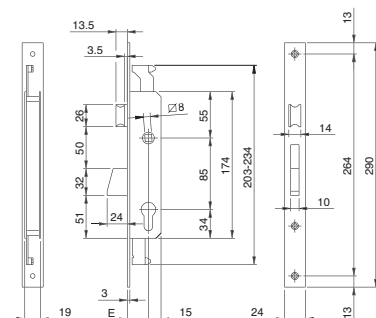
Entrata mm 25	781570250	B	1	10	10
Entrata mm 30	781570300	B	1	10	10
Entrata mm 35	781570350	B	1	10	10



Code

Min. ord.
Confezione
multipla
Confezione
singola
Status

Electa frontale inox mm 24



Serratura da infilare per montanti, CHIUSURA TRIPLICE, cilindro a profilo europeo.

Aggancio aste ad innesto. Frontale mm **290 x 24 x 3** in acciaio INOX.

CATENACCIO rotante mandata da mm 24.

SCROCCO REVERSIBILE E REGOLABILE da 10 a 15 mm separato.

Richiamo scrocco con chiave o QUADRO MANIGLIA mm 8.

2 ghiera. Sottofrontale in nylon. Viti di fissaggio. Foglio istruzioni.

Accessori abbinabili: contropiastre.

Coppia piastrine per collegamento serratura a aste esterne. - cod 990828

Deviatori per chiusura tripla laterale aste interne - cod. 780253BFZ

Coppia aste asolate interne deviate D8 - cod. 990810

Coppia aste asolate interne diritte D8 - cod. 990811

Entrata mm 25

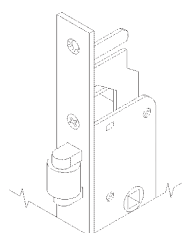
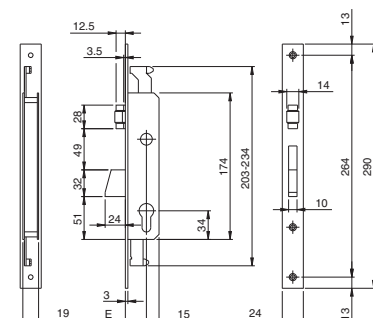
783251B B 1 10 10

Entrata mm 30

783301B B 1 10 10

Entrata mm 35

783351B B 1 10 10



Serratura da infilare per montanti, CHIUSURA TRIPLICE, cilindro a profilo europeo.

Aggancio aste ad innesto. Frontale mm **290 x 24 x 3** in acciaio INOX.

CATENACCIO rotante mandata da mm 24. **RULLO REGOLABILE.**

2 ghiera. Sottofrontale in nylon. Viti di fissaggio. Foglio istruzioni.

Accessori abbinabili: contropiastre.

Coppia piastrine per collegamento serratura a aste esterne - cod 990828

Deviatori per chiusura tripla laterale aste interne - cod. 780253BFZ

Coppia aste asolate interne deviate D8 - cod. 990810

Coppia aste asolate interne diritte D8 - cod. 990811

Entrata mm 25

783252B C 1 10 10

Entrata mm 30

783302B C 1 10 10

Entrata mm 35

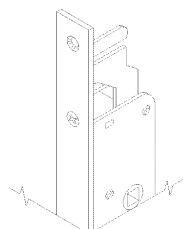
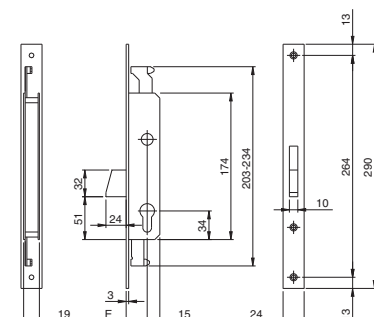
783352B C 1 10 10



Code

Min. ord.
Confezione
multipla
Confezione
singola
Status

Electa frontale inox mm 24



Serratura da infilare per montanti, CHIUSURA TRIPLICE, cilindro a profilo europeo.

Aggancio aste ad innesto. Frontale mm **290 x 24 x 3** in acciaio INOX.

CATENACCIO rotante mandata da mm 24.

2 ghieri. Sottofrontale in nylon. Viti di fissaggio. Foglio istruzioni.

Accessori abbinabili: contropiastre.

Coppia piastrine per collegamento serratura a aste esterne - cod 990828

Deviatori per chiusura triplice laterale aste interne - cod. 780253BFZ

Coppia aste asolate interne deviate D8 - cod. 990810

Coppia aste asolate interne diritte D8 - cod. 990811

Entrata mm 25

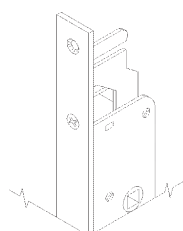
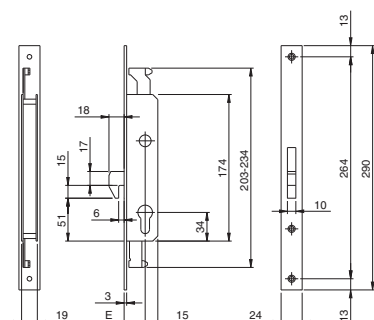
783253B B 1 10 10

Entrata mm 30

783303B D 1 10 10

Entrata mm 35

783353B C 1 10 10



Serratura da infilare per montanti, CHIUSURA TRIPLICE, cilindro a profilo europeo.

Aggancio aste ad innesto. Frontale mm **290 x 24 x 3** in acciaio INOX.

CATENACCIO a **GANCIO LUCE 6**, mandata da mm 18.

2 ghieri. Sottofrontale in nylon. Viti di fissaggio. Foglio istruzioni.

Accessori abbinabili: contropiastre.

Coppia piastrine per collegamento serratura a aste esterne - cod 990828

Deviatori per chiusura triplice laterale aste interne - cod. 780253BFZ

Coppia aste asolate interne deviate D8 - cod. 990810

Coppia aste asolate interne diritte D8 - cod. 990811

Entrata mm 25

783254B C 1 10 10

Entrata mm 30

783304B B 1 10 10

Entrata mm 35

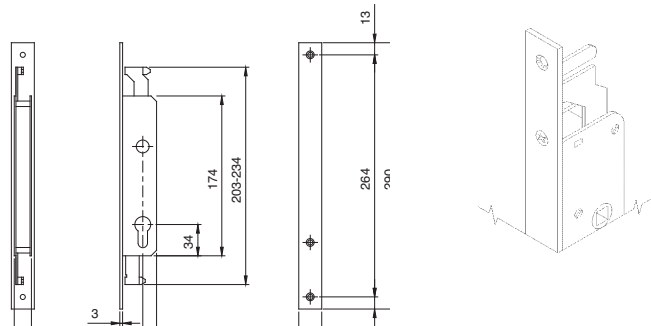
783354B C 1 10 10



Code

Min. ord.
Confezione
multipla
Confezione
singola
Status

Electa frontale inox mm 24



Serratura da infilare per montanti, CHIUSURA DUPLICE **ALTO/BASSO**, cilindro a profilo europeo.

Aggancio aste ad innesto. Frontale mm **290 x 24 x 3** in acciaio INOX.

2 ghiera. Sottofrontale in nylon. Viti di fissaggio. Foglio istruzioni.

Accessori abbinabili: contropiastre.

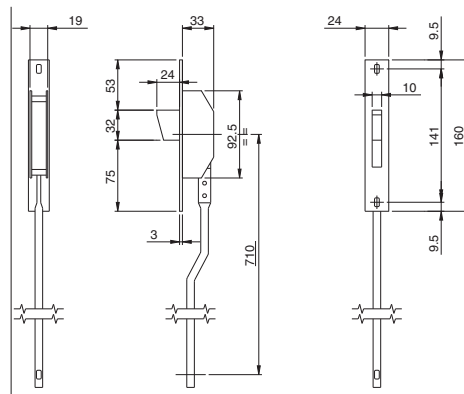

Coppia piastrine per collegamento serratura a aste esterne - cod 990828

Deviatori per chiusura triplice laterale aste interne - cod. 780253BFZ

Coppia aste asolate interne deviate D8 - cod. 990810

Coppia aste asolate interne diritte D8 - cod. 990811

Entrata mm 25	782250B	B	1	10	10
Entrata mm 30	782300B	C	1	10	10
Entrata mm 35	782350B	C	1	10	10



Deviatori per CHIUSURA TRIPLICE, LATERALE. Aste interne collegate

da abbinare alle serrature con **AGGANCIO ASTE AD INNESTO**.

Frontale mm **160 x 24 x 3** in acciaio INOX.

CATENACCIO ROTANTE mandata da mm 24.

Con aste. Perni guida aste. Viti con rosette. Foglio istruzioni.

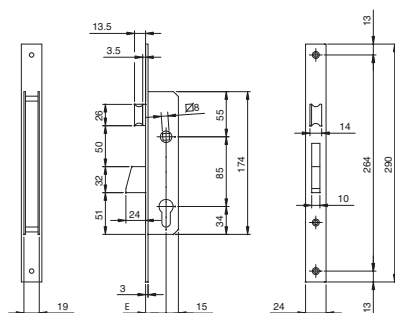
780253	B	1	5	5
---------------	---	---	---	---



Code

Min. ord.
Confezione
multipla
Confezione
singola
Status

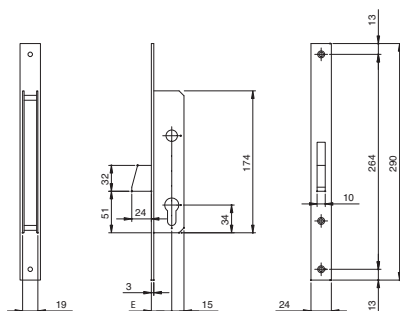
Electa frontale zincato mm 24



Serratura da infilare per montanti, CHIUSURA LATERALE, cilindro a profilo europeo.
Frontale mm **290 x 24 x 3** in acciaio zincato. CATENACCIO rotante mandata da mm 24.
SCROCCO REVERSIBILE E REGOLABILE da 10 a 15 mm separato.
Richiamo scrocco con chiave o QUADRO MANIGLIA mm 8.
2 ghiera. Vite di fissaggio cilindro.
Accessori abbinabili: contropiastre.



Entrata mm 25	781251FZ	B	1	10	10
Entrata mm 30	781301FZ	A	1	10	10
Entrata mm 35	781351FZ	A	1	10	10



Serratura da infilare per montanti, CHIUSURA LATERALE, cilindro a profilo europeo.
Frontale mm **290 x 24 x 3** in ACCIAIO ZINCATO.
CATENACCIO rotante mandata da mm 24.
2 ghiera. Vite di fissaggio cilindro.
Accessori abbinabili: contropiastre.



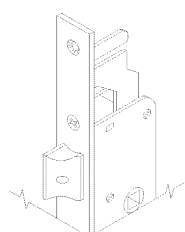
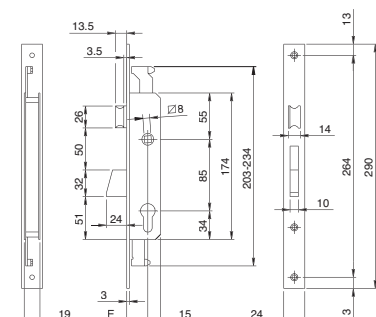
Entrata mm 25	781253FZ	B	1	10	10
Entrata mm 30	781303FZ	B	1	10	10
Entrata mm 35	781353FZ	B	1	10	10



Code

Min. ord.
Confezione
multipla
Confezione
singola
Status

Electa frontale zincato mm 24



Serratura da infilare per montanti, CHIUSURA TRIPLICE, cilindro a profilo europeo.

Aggancio aste ad innesto. Frontale mm **290 x 24 x 3** in ACCIAIO ZINCATO.

CATENACCIO rotante mandata da mm 24.

SCROCCO REVERSIBILE E REGOLABILE da 10 a 15 mm separato.

Richiamo scrocco con chiave o QUADRO MANIGLIA mm 8. 2 ghiere. Vite di fissaggio cilindro.

Accessori abbinabili: contropiastre.

Coppia piastrine per collegamento serratura a aste esterne - cod 990828

Deviatori per chiusura triplice laterale aste interne - cod. 780253BFZ

Coppia aste asolate interne deviate D8 - cod. 990810

Coppia aste asolate interne diritte D8 - cod. 990811

Raccordo filettato M8 per barre filettate - cod. 990823

kit perni, puntali e piastrine guida asta per aste D8 - cod. 990837

Entrata mm 25

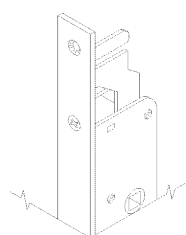
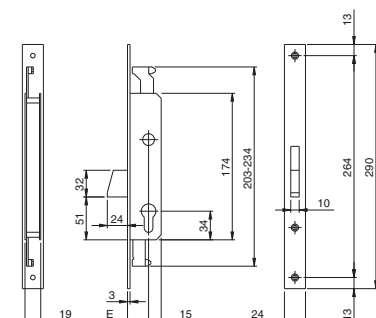
783251IFZ A 1 10 10

Entrata mm 30

783301IFZ B 1 10 10

Entrata mm 35

783351IFZ A 1 10 10



Serratura da infilare per montanti, CHIUSURA TRIPLICE, cilindro a profilo europeo.

Aggancio aste ad innesto. Frontale mm **290 x 24 x 3** in ACCIAIO ZINCATO.

CATENACCIO rotante mandata da mm 24. 2 ghiere. Vite di fissaggio cilindro.

Accessori abbinabili: contropiastre.

Coppia piastrine per collegamento serratura a aste esterne - cod 990828

Deviatori per chiusura triplice laterale aste interne - cod. 780253BFZ

Coppia aste asolate interne deviate D8 - cod. 990810

Coppia aste asolate interne diritte D8 - cod. 990811

Raccordo filettato M8 per barre filettate - cod. 990823

kit perni, puntali e piastrine guida asta per aste D8 - cod. 990837

Entrata mm 25

783253IFZ A 1 10 10

Entrata mm 30

783303IFZ B 1 10 10

Entrata mm 35

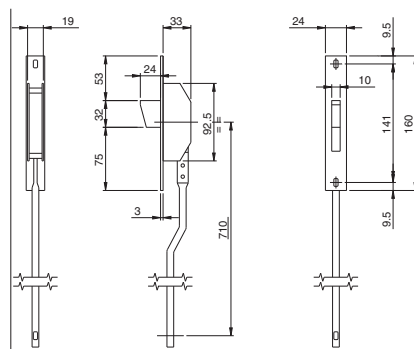

783353IFZ A 1 10 10



Code

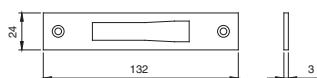
Min. ord.
Confezione
multipla
Confezione
singola
Status

Electa frontale zincato mm 24



Deviatori per CHIUSURA TRIPLICE, laterale. Aste interne collegate da abbinare alle serrature con aggancio aste ad innesto. Frontale mm **160 x 24 x 3** in ACCIAIO ZINCATO.
CATENACCIO rotante mandata da mm 24. Perni guida aste. Viti con rosette.

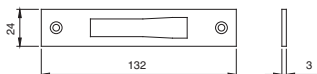
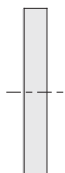
780253BFZ D 1 5 5



Contropiastra in INOX mm **132 x 24 x 3**.

Per serrature SOLO CATENACCIO gancio e deviatori per alluminio serie 78*-96*-

038020 A 10 - 10



Contropiastra in ACCIAIO **ZINCATO** mm **132 x 24 x 3**.

Per serrature SOLO CATENACCIO, gancio e deviatori per alluminio serie 78*-96*-

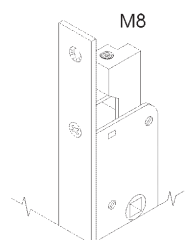
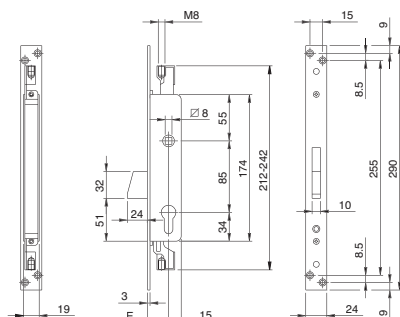
038022 B 10 - 10



Code

Min. ord.
Confezione
multipla
Confezione
singola
Status

Electa per persiane frontale inox mm 24



Serratura da infilare per montanti, **PERSIANE**, CHIUSURA TRIPLICE, cilindro a profilo europeo.

Raccordo per aggancio aste M8 premontato. Escursione aste mm 15.

Frontale mm **290 x 24 x 3** in acciaio INOX.

CATENACCIO rotante mandata da mm 24.

Mandata con maniglia quadro mm 8, bloccaggio maniglia con cilindro. 1 ghiera.

Accessori abbinabili:

2 puntali D10 per barre filettate M8 - cod. 990836

kit perni, puntali e piastine guida asta per aste D8 - cod. 990837

Contropiastra INOX - cod. 038020

Entrata mm 25

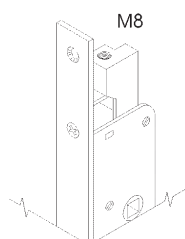
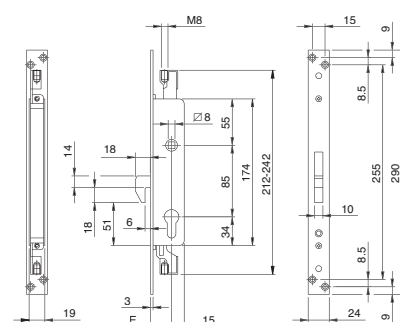
783380252 D 1 10 10

Entrata mm 30

783380302 D 1 10 10

Entrata mm 35

783380352 C 1 10 10



Serratura da infilare per montanti, **PERSIANE**, CHIUSURA TRIPLICE, cilindro a profilo europeo.

Raccordo per aggancio aste M8 premontato. Escursione aste mm 15.

Frontale mm **290 x 24 x 3** in acciaio INOX.

CATENACCIO a **GANCIO LUCE 6**, mandata da mm 18.

Mandata con maniglia quadro mm 8, bloccaggio maniglia con cilindro. 1 ghiera.

Accessori abbinabili:

2 puntali D10 per barre filettate M8 - cod. 990836

kit perni, puntali e piastine guida asta per aste D8 - cod. 990837

Contropiastra INOX - cod. 038020

Entrata mm 25

783480252 D 1 10 10

Entrata mm 30

783480302 C 1 10 10

Entrata mm 35

783480352 D 1 10 10



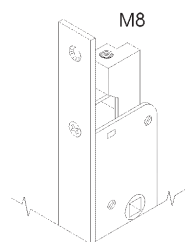
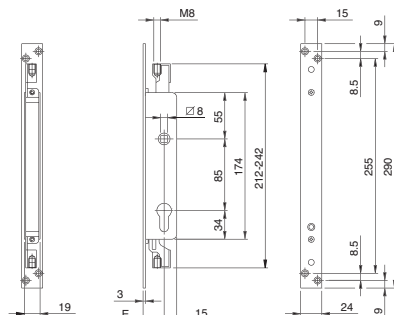
Code

Min. ord.
Confezione
multipla
Confezione
singola
Status

Electa per persiane



M8



Serratura da infilare per montanti, **PERSIANE**, CHIUSURA DUPLICE **ALTO/BASSO**, cilindro a profilo europeo.

Raccordo per aggancio aste M 8 premontato. Escursione aste mm 15.

Frontale mm **290 x 24 x 3** in acciaio INOX.

Mandata con maniglia quadro mm 8, bloccaggio maniglia con cilindro. 1 ghiera.

Accessori abbinabili:

2 puntali D10 per barre filettate M8 - cod. 990836

kit perni, puntali e piastrine guida asta per aste D8 - cod. 990837

Contropiastra INOX - cod. 038020

Entrata mm 25 frontale in acciaio INOX.

782080252 D 1 10 10

Entrata mm 30 frontale in acciaio INOX.

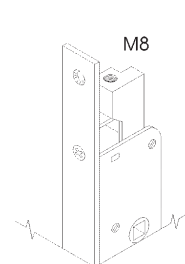
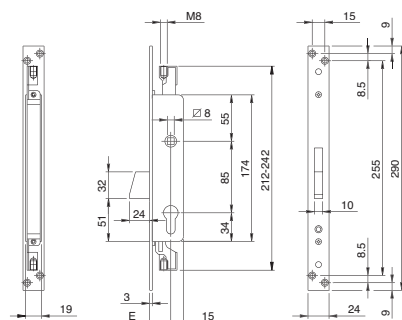
782080302 D 1 10 10

Entrata mm 35 frontale in acciaio INOX.

782080352 D 1 10 10



M8



Serratura da infilare per montanti, **PERSIANE**, CHIUSURA TRIPLICE, cilindro a profilo europeo.

Raccordo per aggancio aste M 8 premontato. Escursione aste mm 15.

Frontale mm **290 x 24 x 3** in ACCIAIO ZINCATO.

CATENACCIO rotante mandata da mm 24.

Mandata con maniglia quadro mm 8, bloccaggio maniglia con cilindro. 1 ghiera.

Accessori abbinabili:

2 puntali D10 per barre filettate M8 - cod. 990836

kit perni, puntali e piastrine guida asta per aste D8 - cod. 990837

Contropiastra ZINCATA - cod. 038022

Entrata mm 25 frontale in ACCIAIO ZINCATO

783380254 B 1 10 10

Entrata mm 30 frontale in ACCIAIO ZINCATO

783380304 A 1 10 10

Entrata mm 35 frontale in ACCIAIO ZINCATO

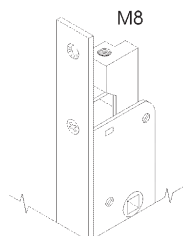
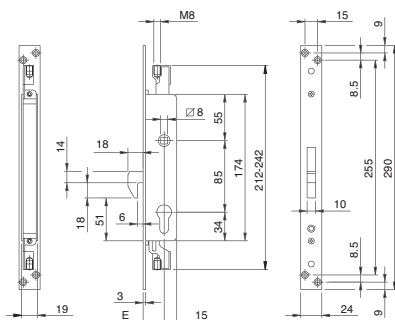
783380354 A 1 10 10



Code

Min. ord.
Confezione
multipla
Confezione
singola
Status

Electa per persiane frontale zincato mm 24



Serratura da infilare per montanti, **PERSIANE**, CHIUSURA TRIPLICE, cilindro a profilo europeo.

Raccordo per aggancio aste M8 premontato. Escursione aste mm 15.

Frontale mm **290 x 24 x 3** in ACCIAIO ZINCATO.

CATENACCIO, **A GANCIO LUCE 6**, mandata da mm 18.

Mandata con maniglia quadro mm 8, bloccaggio maniglia con cilindro. 1 ghiera.

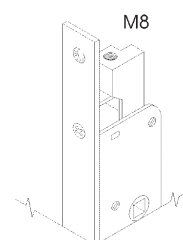
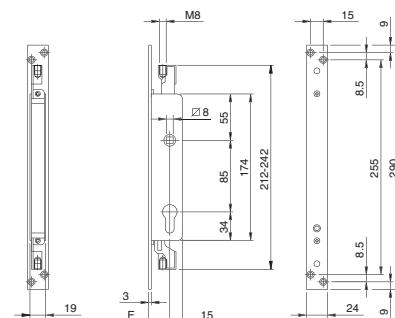
Accessori abbinabili:

2 puntali D10 per barre filettate M8 - cod. 990836

kit perni, puntali e piastine guida asta per aste D8 - cod. 990837

Contropiastra ZINCATA - cod. 038022

Entrata mm 25	783480254	C	1	10	10
Entrata mm 30	783480304	D	1	10	10
Entrata mm 35	783480354	D	1	10	10



Serratura da infilare per montanti, **PERSIANE**, CHIUSURA DUPLICE ALTO/BASSO, cilindro a profilo europeo.

Raccordo per aggancio aste M8 premontato.

Frontale mm **290 x 24 x 3** in ACCIAIO ZINCATO.

Escursione aste mm 15. Mandata con maniglia quadro mm 8,

bloccaggio maniglia con cilindro. 1 ghiera.

Accessori abbinabili:

2 puntali D10 per barre filettate M8 - cod. 990836

kit perni, puntali e piastine guida asta per aste D8 - cod. 990837

Contropiastra ZINCATA - cod. 038022

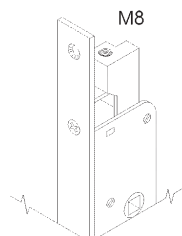
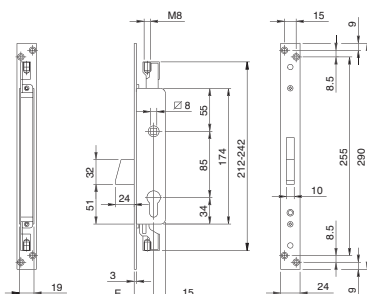
Entrata mm 25	782080254	D	1	10	10
Entrata mm 30	782080304	D	1	10	10
Entrata mm 35	782080354	C	1	10	10



Code

Min. ord.	Confezione multipla	Confezione singola	Status
1			
2			
3			
4			
5			
6			
7			
8			
9			
10			
11			
12			
13			
14			
15			
16			
17			
18			
19			
20			
21			
22			
23			
24			
25			
26			
27			
28			
29			
30			
31			
32			
33			
34			
35			
36			
37			
38			
39			
40			
41			
42			
43			
44			
45			
46			
47			
48			
49			
50			
51			
52			
53			
54			
55			
56			
57			
58			
59			
60			
61			
62			
63			
64			
65			
66			
67			
68			
69			
70			
71			
72			
73			
74			
75			
76			
77			
78			
79			
80			
81			
82			
83			
84			
85			
86			
87			
88			
89			
90			
91			
92			
93			
94			
95			
96			
97			
98			
99			
100			

Electa per persiane frontale zincato mm 24



Serratura da infilare per montanti, **PERSIANE**, CHIUSURA TRIPLICE, con CILINDRO A SPILLO MONTATO (inserto 990875). Raccordo per aggancio aste M 8 premontato. Escursione aste mm 15. Frontale mm **290 x 24 x 3** in ACCIAIO ZINCATO. CATENACCIO rotante mandata da mm 24. Mandata con maniglia quadro mm 8, bloccaggio maniglia con cilindro. 3 CHIAVI. 2 boccole guidachieve. (chiave grezza cod. 020275)

Accessori abbinabili:

2 puntali D10 per barre filettate M8 - cod. 990836
 kit perni, puntali e piastrine guida asta per aste D8 - cod. 990837
 Contropiastra ZINCATA - cod. 038022

Entrata mm 25	783380254C.9	C	1	10	10
Entrata mm 30	783380304C.9	C	1	10	10
Entrata mm 35	783380354C.9	B	1	10	10

ESECUZIONE A CHIAVI UGUALI (K.A.) IN GRUPPI DA 10 PEZZI.

(chiave grezza cod. 020275)

Entrata mm 25	783380254C.9Y	D	1	10	10
Entrata mm 30	783380304C.9Y	D	1	10	10
Entrata mm 35	783380354C.9Y	D	1	10	10

Entrata mm 25 unica cifratura 88001	783380254C.9Y1	D	1	10	10
Entrata mm 30 unica cifratura 88001	783380304C.9Y1	D	1	10	10
Entrata mm 35 unica cifratura 88001	783380354C.9Y1	B	1	10	10

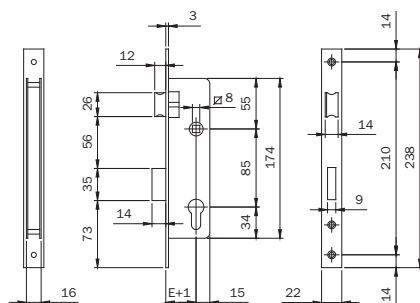
Entrata mm 25 unica cifratura 88002	783380254C.9Y2	D	1	10	10
Entrata mm 30 unica cifratura 88002	783380304C.9Y2	D	1	10	10
Entrata mm 35 unica cifratura 88002	783380354C.9Y2	B	1	10	10

Entrata mm 25 unica cifratura 88003	783380254C.9Y3	D	1	10	10
Entrata mm 30 unica cifratura 88003	783380304C.9Y3	D	1	10	10
Entrata mm 35 unica cifratura 88003	783380354C.9Y3	C	1	10	10

Entrata mm 25 unica cifratura 88004	783380254C.9Y4	D	1	10	10
Entrata mm 30 unica cifratura 88004	783380304C.9Y4	D	1	10	10
Entrata mm 35 unica cifratura 88004	783380354C.9Y4	D	1	10	10

Entrata mm 25 unica cifratura 88005	783380254C.9Y5	D	1	10	10
Entrata mm 30 unica cifratura 88005	783380304C.9Y5	D	1	10	10
Entrata mm 35 unica cifratura 88005	783380354C.9Y5	D	1	10	10

Serrature per montanti



Serratura da infilare per montante a scatola aperta funzionante con cilindro profilo europeo.

Frontale mm **238 x 22 x 3** in acciaio INOX. 1 mandata da 15 mm

SCROCCO REVERSIBILE. Richiamo scrocco con chiave o QUADRO MANIGLIA mm 8.

Vite per cilindro

Entrata mm 20	741200	B	1	10	10
Entrata mm 25	741250	B	1	10	10
Entrata mm 30	741300	B	1	10	10
Entrata mm 35	741350	B	1	10	10

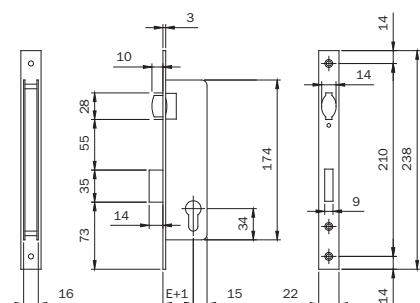
Serratura da infilare per montante a scatola aperta, cilindro profilo europeo.

Frontale mm **238 x 22 x 3** in ACCIAIO CROMATO. 1 mandata da 15 mm

SCROCCO REVERSIBILE. Richiamo scrocco con chiave o QUADRO MANIGLIA mm 8.

Vite per cilindro

Entrata mm 20	741203	B	1	10	10
Entrata mm 25	741253	B	1	10	10
Entrata mm 30	741303	B	1	10	10
Entrata mm 35	741353	A	1	10	10



Serratura da infilare per montante a scatola aperta, cilindro profilo europeo. Frontale mm **238 x 22 x 3** in acciaio INOX.

1 mandata da 15 mm. **RULLO REGOLABILE.** Vite per cilindro

Entrata mm 20	743200	D	1	10	10
Entrata mm 25	743250	D	1	10	10
Entrata mm 30	743300	D	1	10	10
Entrata mm 35	743350	D	1	10	10

Serratura da infilare per montante a scatola aperta, cilindro profilo europeo. Frontale mm **238 x 22 x 3** in ACCIAIO CROMATO.

1 mandata da 15 mm. **RULLO REGOLABILE.** Vite per cilindro

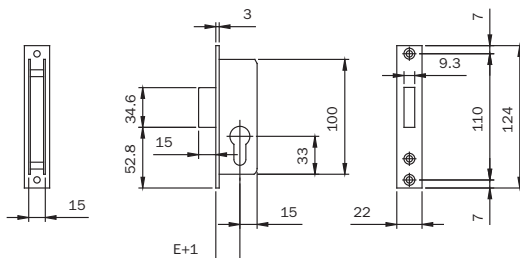
Entrata mm 20	743203	D	1	10	10
Entrata mm 25	743253	D	1	10	10
Entrata mm 30	743303	D	1	10	10
Entrata mm 35	743353	C	1	10	10



Code

Min. ord.
Confezione
multipla
Confezione
singola
Status

Serrature per porte a vetro



Serratura da infilare per **PORTE DI VETRO**, cilindro profilo europeo.

Frontale mm **124 x 22 x 3** in ACCIAIO NICHELATO. 1 mandata da 15 mm

CATENACCIO a **FILO FRONTALE**.

Vite per cilindro

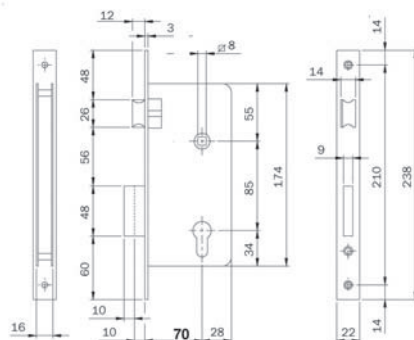
Accessori abbinabili:

Contropiastra acciaio cromato cod. 033094

Entrata mm 20.

745203F B 1 10 10

Serrature per montanti



Serratura da infilare per montante a scatola aperta, cilindro profilo europeo.

Frontale mm **238 x 22 x 3** in ACCIAIO CROMATO. 2 mandate da 10 mm

SCROCCO REVERSIBILE. Richiamo scrocco con chiave o QUADRO MANIGLIA mm 8.

Vite per cilindro

CONFEZIONE IN SACCHETTI DI NYLON

Accessori abbinabili:

Contropiastra acciaio cromato cod. 033083

Entrata mm 70

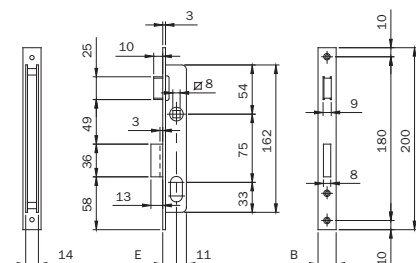
290703 B 1 25 25



Code

Min. ord.
Confezione
multipla
Confezione
singola
Status

Serrature per montanti



Serratura da infilare per montante a scatola aperta, cilindro ovale. 1 mandata da 9 mm Frontale in ACCIAIO CROMATO.

CATENACCIO prolungato mm 3. **SCROCCO SEPARATO** con richiamo
tramite QUADRO MANIGLIA mm 8. **Entrata mm15.** Vite per cilindro

Accessori abbinabili:

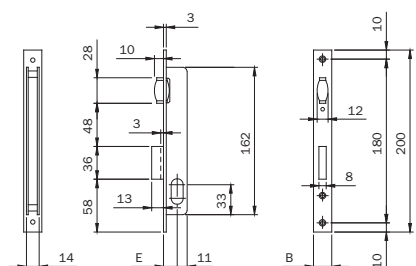
Contropiastra acciaio cromato - cod. 033013 - cod. 033014

Frontale mm **200 x 16 x 3**

7501510 A 1 10 10

Frontale mm **200 x 20 x 3**

7501520 B 1 10 10



Serratura da infilare per montante a scatola aperta, cilindro ovale. 1 mandata da 9 mm
Frontale in ACCIAIO CROMATO.

CATENACCIO prolungato mm 3. **RULLO REGOLABILE.** Entrata mm 15.

Vite per cilindro

Accessori abbinabili:

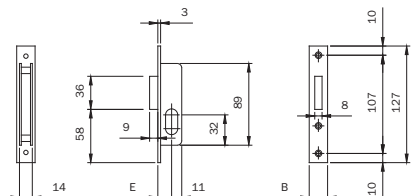
Contropiastra acciaio cromato - cod. 033013 - cod. 033014

Frontale mm **200 x 16 x 3**

7521510 B 1 10 10

Frontale mm **200 x 20 x 3**

7521520 B 1 10 10



Serratura da infilare per montante a scatola aperta, cilindro ovale. 1 mandata da 9 mm
Frontale in ACCIAIO CROMATO.

CATENACCIO a **FILO FRONTALE**. Entrata mm **15**. Vite per cilindro

Accessori abbinabili:

Contropiastra acciaio cromato - cod. 033033 - cod. 033034

Frontale mm **127 x 16 x 3**

7581510 B 1 10 10

Frontale mm **127 x 20 x 3**

```

7581520  B  1  10  10

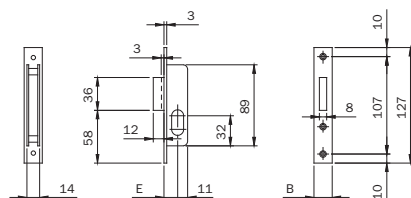
```



Code

Min. ord.
Confezione
multipla
Confezione
singola
Status

Serrature per montanti



Serratura da infilare per montante a scatola aperta, cilindro ovale. 1 mandata da 9 mm
Frontale in ACCIAIO CROMATO.

CATENACCIO prolungato mm 3. **Entrata mm 15.**

Vite per cilindro

Accessori abbinabili:

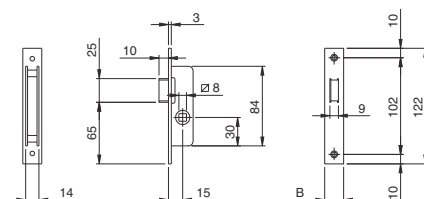
Contropiastra acciaio cromato - cod. 033033 - cod. 033034

Frontale mm **127 x 16 x 3**

7601510 A 1 10 10

Frontale mm **127 x 20 x 3**

7601520 B 1 10 10



Serratura da infilare per montante a scatola aperta. Frontale in ACCIAIO CROMATO.

SCROCCO con richiamo tramite QUADRO MANIGLIA mm 8.

Accessori abbinabili:

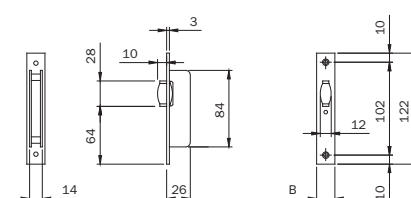
Contropiastra acciaio cromato - cod. 033003 - cod. 033004

Frontale mm **122 x 16 x 3**

762001 A 1 10 10

Frontale mm **122 x 20 x 3**

762002 B 1 10 10



Serratura da infilare per montante a scatola aperta. Frontale in ACCIAIO CROMATO.

RULLO REGOLABILE.

Accessori abbinabili:

Contropiastra acciaio cromato - cod. 033003 - cod. 033004

Frontale mm **122 x 16 x 3**

764001 A 1 10 10

Frontale mm **122 x 20 x 3**

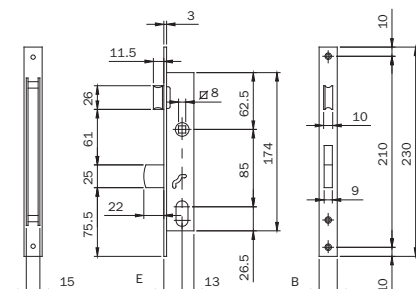
764002 A 1 10 10



Code

Min. ord.
Confezione
multipla
Confezione
singola
Status

Serrature per montanti



Serratura da infilare per montante a scatola aperta, cilindro ovale.

1 mandata a **BAIONETTA** da 22 mm.

SCROCCO SEPARATO con richiamo tramite QUADRO MANIGLIA mm 8.

Entrata mm 20. Vite per cilindro

Accessori abbinabili:

Contropiastra acciaio cromato - cod. 033091 - cod. 033092

Contropiastra ottone cromato - cod. 033091.9 - cod. 033092.9

Frontale mm **230 x 16 x 3** in ACCIAIO CROMATO

7542010 C 1 10 10

Frontale mm **230 x 16 x 3** in OTTONE CROMATO **ANTICORROSIONE**

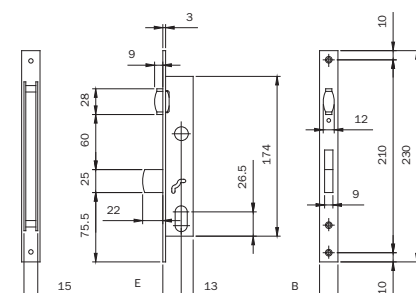
75420109 D 1 10 10

Frontale mm **230 x 20 x 3** in ACCIAIO CROMATO

7542020 B 1 10 10

Frontale mm **230 x 20 x 3** in OTTONE CROMATO **ANTICORROSIONE**

75420209 D 1 10 10



Serratura da infilare per montante a scatola aperta, cilindro ovale.

1 mandata a **BAIONETTA** da 22 mm.

RULLO REGOLABILE. **Entrata mm 20.** Vite per cilindro

Accessori abbinabili:

Contropiastra acciaio cromato - cod. 033091 - cod. 033092

Contropiastra ottone cromato - cod. 033091.9 - cod. 033092.9

Frontale mm **230 x 16 x 3** in ACCIAIO CROMATO

7562010 D 1 10 10

Frontale mm **230 x 16 x 3** in OTTONE CROMATO **ANTICORROSIONE**

75620109 D 1 10 10

Frontale mm **230 x 20 x 3** in ACCIAIO CROMATO

7562020 C 1 10 10

Frontale mm **230 x 20 x 3** in OTTONE CROMATO **ANTICORROSIONE**

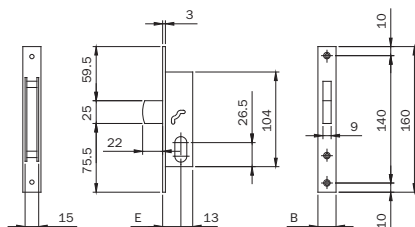
75620209 D 1 10 10



Code

Min. ord.
Confezione
multipla
Confezione
singola
Status

Serrature per montanti



Serratura da infilare per montante a scatola aperta, cilindro ovale.

1 mandata a **BAIONETTA** da 22 mm. **Entrata mm 20**. Vite per cilindro

Accessori abbinabili:

Contropiastra acciaio cromato - cod. 033093 - cod. 033094

Contropiastra ottone cromato - cod. 033093.9 - cod. 033094.9

Frontale mm **230 x 16 x 3** in ACCIAIO CROMATO

7662010 C 1 10 10

Frontale mm **230 x 16 x 3** in OTTONE CROMATO **ANTICORROSIONE**

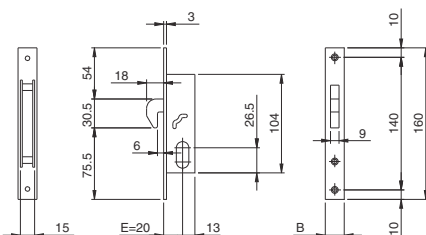
76620109 D 1 10 10

Frontale mm **230 x 20 x 3** in ACCIAIO CROMATO

7662020 B 1 10 10

Frontale mm **230 x 20 x 3** in OTTONE CROMATO **ANTICORROSIONE**

76620209 D 1 10 10



Serratura da infilare per montante a scatola aperta, cilindro ovale

1 mandata, a **GANCIO LUCE 6**, da 18 mm. **Entrata mm 20**.

Contropiastra 033095 - 033095.9 in dotazione. Vite per cilindro

Frontale mm **160 x 16 x 3** in ACCIAIO CROMATO

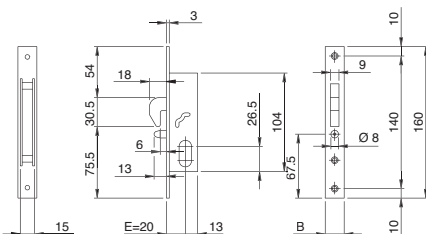
7682010 C 1 10 10

Frontale mm **160 x 20 x 3** in ACCIAIO CROMATO

7682020 B 1 10 10

Frontale mm **160 x 20 x 3** in OTTONE CROMATO **ANTICORROSIONE**

76820209 D 1 10 10



Serratura da infilare per montante a scatola aperta,

con spinotto antisollevamento, cilindro ovale.

1 mandata, a **GANCIO LUCE 6**, da 18 mm. **Entrata mm 20**.

Contropiastra 033095 - 033095.9 in dotazione. Vite per cilindro

Frontale mm **160 x 16 x 3** in ACCIAIO CROMATO

7682110 B 1 10 10

Frontale mm **160 x 20 x 3** in ACCIAIO CROMATO

7682120 B 1 10 10

Frontale mm **160 x 20 x 3** in OTTONE CROMATO **ANTICORROSIONE**

76821209 D 1 10 10