

# push bar elettrico



## IL PRIMO PUSH-BAR ELETTRICO

### Reversibile 1 punto di chiusura

Scrochi in acciaio  
Cuffie in acciaio verniciato  
Carter e barra in alluminio  
12 V. AC-DC - 1 A.

## ELECTRIC PUSH-BAR

### Reversibile 1 locking point

Steel latch bolts  
Black painted steel covers  
12 V. AC-DC - 1 A.

## PUSH-BAR ELECTRIQUE

### Réversible 1 point de fermeture

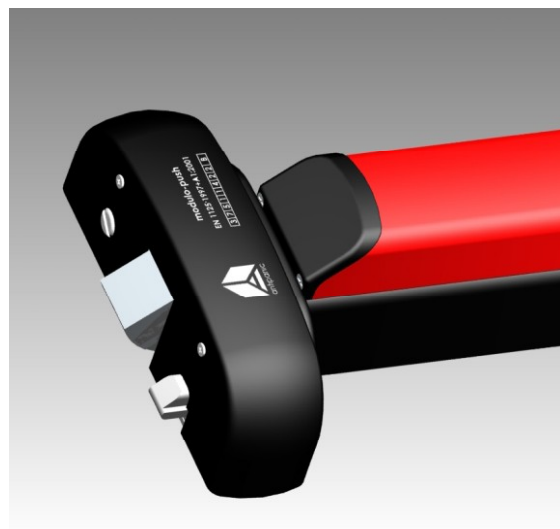
Pênes dormants en acier  
Caches en acier laqué noir  
12 V. AC-DC - 1 A.

confezione - boxing : 1 pz.










Cod. Art.	Lunghezza Lenght	Descrizione - Description
601EL/1/...	840	1 punto di chiusura 1 locking point 1 point de fermeture
601EL/2/...	1170	con FERMO A GIORNO with DOGGING MECHANISM avec MÉCANISME DE DOGGING
601EL/3/...	1300	

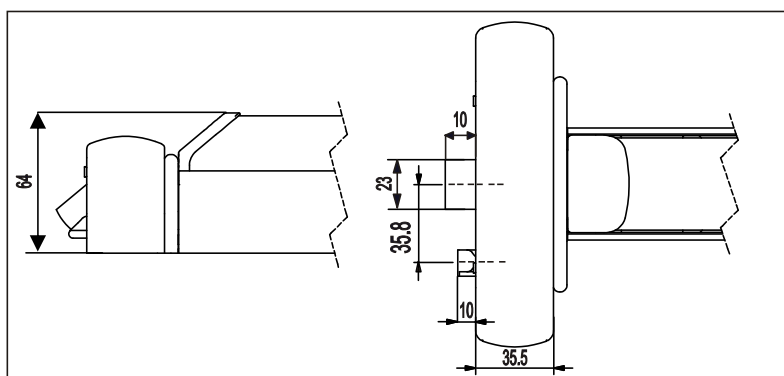
Classificazione secondo la  
NUOVA Norma EN 1125:2008

3 - 7 - 7 - 0 - 1 - 4 - 2 - 2 - B - A



## Colori - Colours

Cod. NR		Nero/rosso - Black/red - Noire/rouge RAL 9005/3020
Cod. NV		Nero/verde - Black/green - Noire/vert RAL 9005/6029
Cod. NN		Nero/nero - Black/black - Noire/noire RAL 9005/9005
Cod. GG		Grigio/grigio - Grey/Grey - Gris/Gris RAL 7040/7040 oppure - or - ou
Cod. GG6		Grigio/grigio RAL 9006/9006
Cod. BB		Bianco/bianco - White/White - Blanc/Blanc RAL 9010/9010
Cod. NS		Nero/argento - Black/Silver - Noire/argent RAL 9005/all. anodizzato - anodized alum.
Cod. AA		Effetto acciaio - steel finish special painting Laquage spécial finition acier
Cod. XX		Cromo satinato - Satiny chrome - Chrome satinée Solo per - only for - seulement pour art. 601EL/2/XX (mm. 1170) e 601EL/3/XX (mm. 1300)



## Specifiche di capitolato

Maniglione antipanic elettrico a 12 V. "modulo-push bar Serie 600"

Maniglione antipanic, reversibile a 1 punto di chiusura.  
Con meccanismo interno a cremagliera.

## Finitura a richiesta - Finition on request - Finition on demande:

O = Ottonato - Brass finised - Finition laiton

Solo per - only for - seulement pour:

Art. 601EL/2/OO (mm. 1170) e Art. 601EL/3/OO (mm. 1300)

Per gruppo cilindro maniglia  
vedere alle pag. 67 - 68  
Per i contatti elettrici vedere pag. 64

For outside trim, see pages 67 - 68  
For pair of nylon contacts  
see pag 64

Pour module extérieure, voir  
pages 67 - 68. Pour paire de contacts  
en nylon voir pag 64