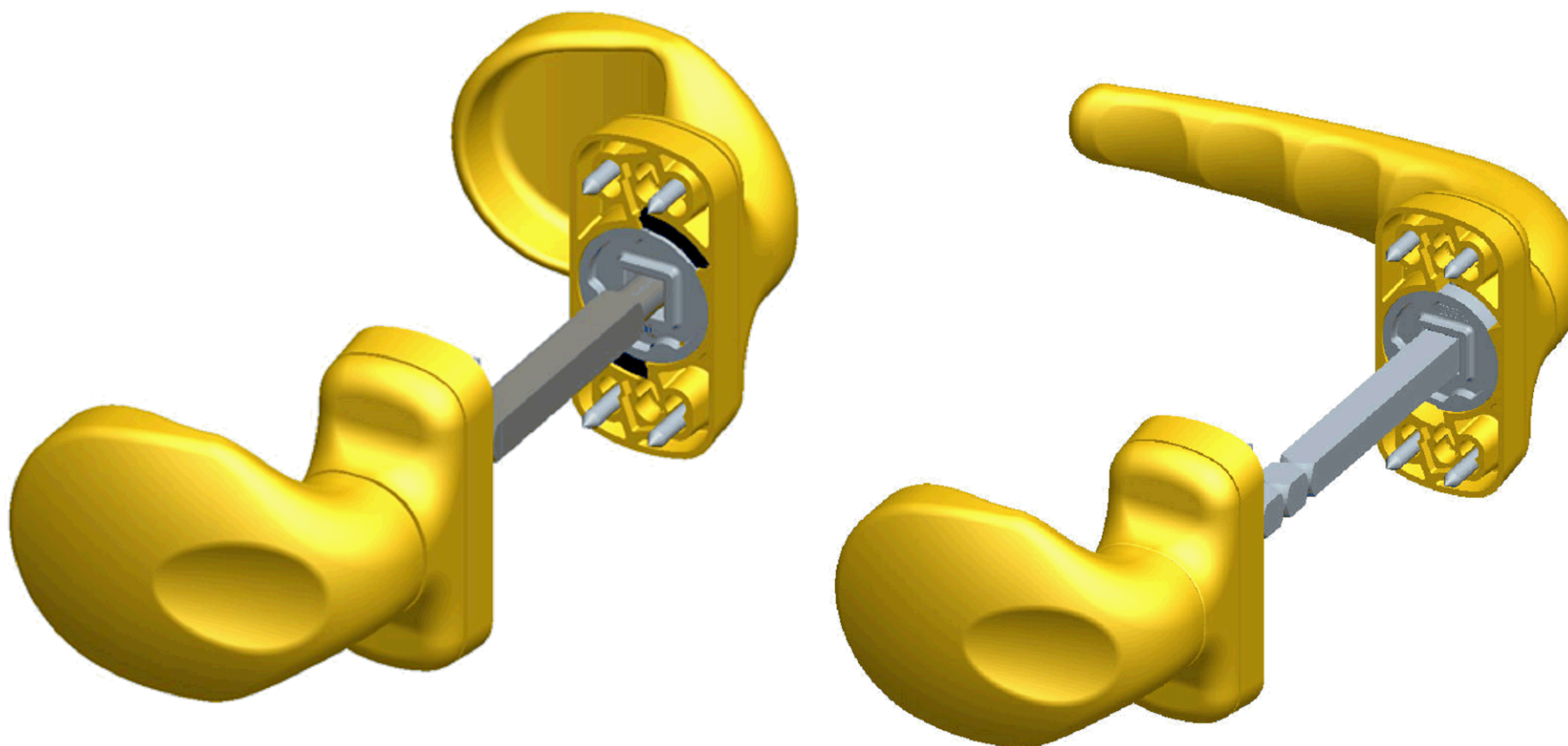



PUXADOR DUPLO COM PUNHO



PUXADOR DUPLO COM PUNHO

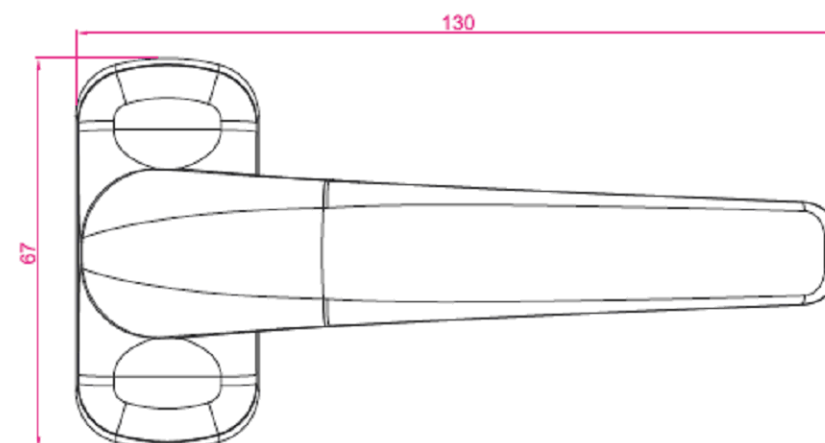
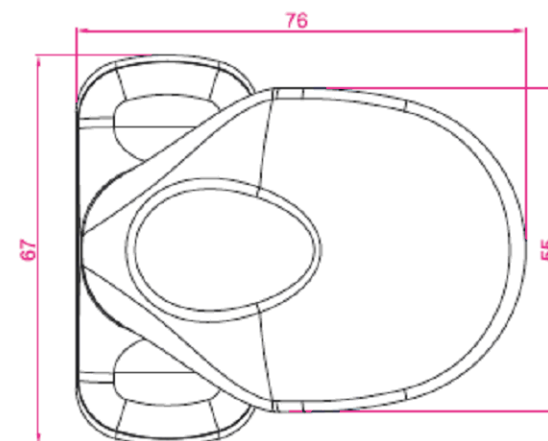
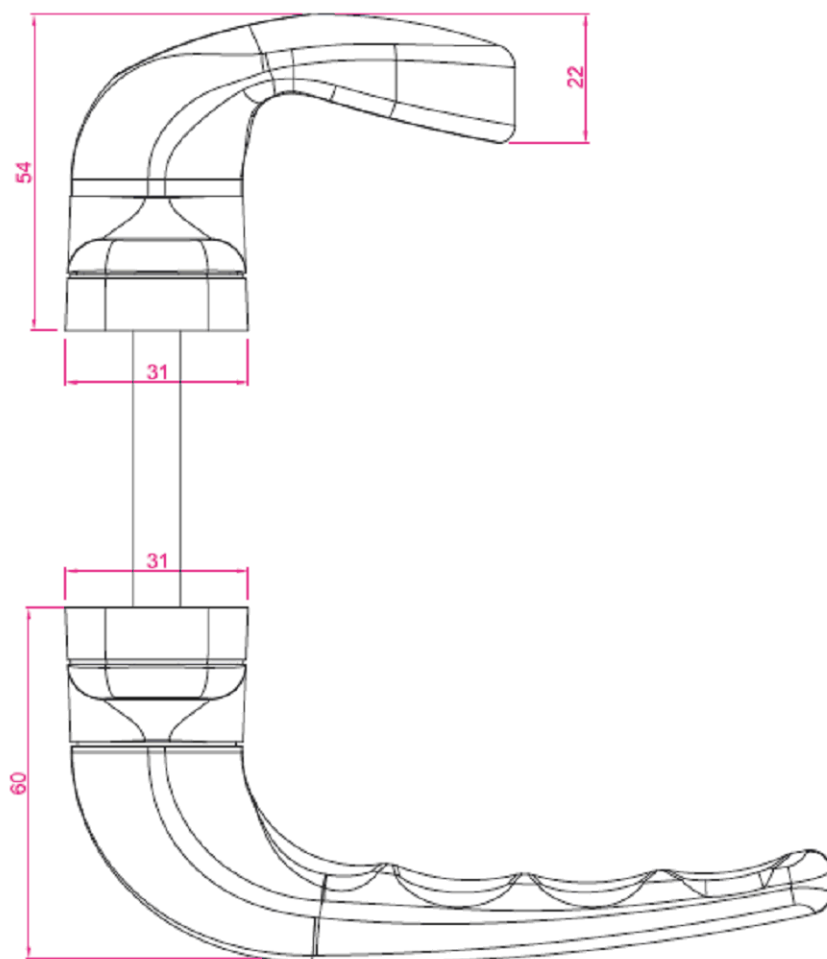
Descrição técnica



- Disponível em duas versões - com punhos duplos ou um punho e um puxador muleta Comfort;
- Possibilidade de aplicação como punho fixo, para portas com fechaduras eléctricas, ou como punho móvel para funcionar como puxador de muleta;
- Design ergonómico.

PUXADOR DUPLO COM PUNHO

Dimensões



PUXADOR DUPLO COM PUNHO

Adaptabilidade- Matéria Prima – Embalagem - Acabamentos

Art.	Descrição	Embalagem Matéria prima
3064.1	Punho duplo móvel Universal	Caixas 15 Und. Alum. de fundição
3064.2	Punho duplo fixo Universal	Caixas 15 Und. Alum. de fundição
3064.5	Punho duplo fixo + móvel Universal	Caixas 15 Und. Alum. de fundição
3064.6	Puxador duplo com punho fixo Universal	Caixas 15 Und. Alum. de fundição
3064.7	Puxador duplo com punho móvel Universal	Caixas 15 Und. Alum. de fundição

Acabamentos disponíveis

	Acab. Especial	Anodizado Latão	RAL 1	RAL 2	Cinza Bronze
X	X				